

PAS 2017

LDO 2017

PLOA 2017

PROGRAMA: SAÚDE MAIS

PALMAS-TO
APRESENTAÇÃO AO CES-TO EM 10/11/2016

PEI

Planejamento
Estratégico
Institucional –
PEI

LDO

Lei de
Diretrizes
Orçamentárias
– LDO

PES/PPA

Plano
Estadual de
Saúde – PES



Plano
Plurianual –
PPA

PAS/LOA

Programação
Anual de
Saúde – PAS



Lei
Orçamentária
Anual – LOA

RDQ/RAG

Relatório
Detalhado
Quadrimestral
– RDQ



Relatório
Anual de
Gestão – RAG



PAS 2017 – Modelo

VIGÊNCIA DO PLANO DE SAÚDE: 2016 a 2019
IDENTIFICAÇÃO/ESFERA DE GESTÃO: Estadual - Secretaria de Estado da Saúde do Tocantins - SES-TO
ATO DO CES-TO DE AVALIAÇÃO DO PLANO: Resolução CES-TO Nº 433/2015, de 10/12/2015 (D.O.E Nº 4.544, de 21/01/2016) aprova o PES e PPA SES-TO 2016-2019

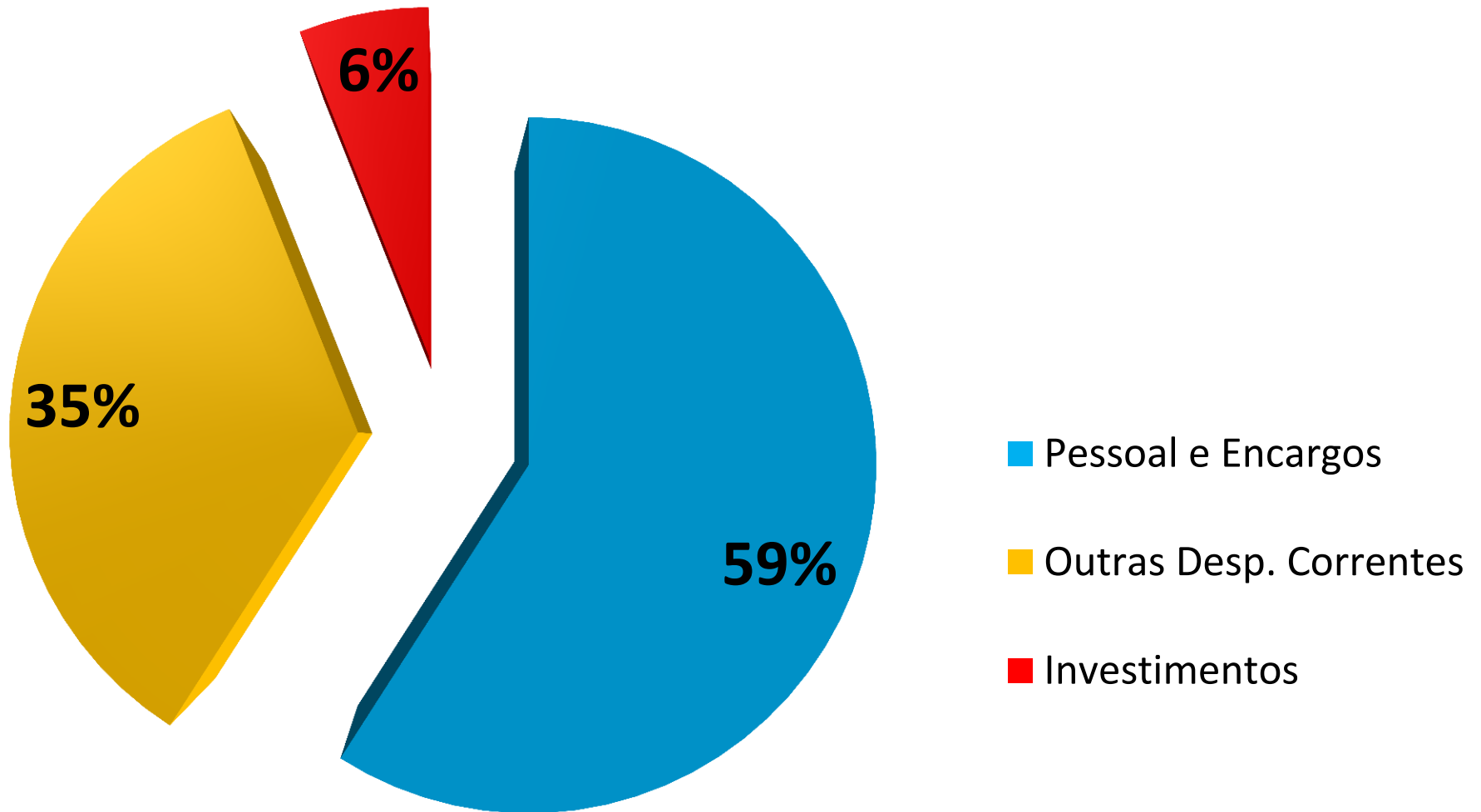
DIRETRIZ:	Aprimoramento da gestão hospitalar.	
OBJETIVO:	ASSEGUAR A OFERTA DE HEMOCOMPONENTES, PROCOAGULANTES, ASSISTÊNCIA HEMOTERÁPICA E HEMATOLÓGICA COM QUALIDADE À POPULAÇÃO.	
INDICADOR DE MONITORAMENTO DO OBJETIVO:	Taxa de cobertura transfusional no Estado do Tocantins	Valor para 2017: 100%
META DO PLANO DE SAÚDE (2016-2019):	Atingir 50% de doações espontâneas na Hemorrede em 2019.	
META ANUAL 2017:	1	40%
INDICADOR DE MONITORAMENTO:	Taxa de doação espontânea	
META DO PLANO DE SAÚDE (2016-2019):	Aumentar para 2,5 o índice de processamento de sangue total na Hemorrede até 2019.	
META ANUAL 2017:	2	2,5
INDICADOR DE MONITORAMENTO:	Índice de processamento do sangue total	
META DO PLANO DE SAÚDE (2016-2019):	Reduzir o percentual de descarte de bolsas com concentrado de hemácias para 20% até 2019.	
META ANUAL 2017:	3	20%
INDICADOR DE MONITORAMENTO:	Percentual de descarte de bolsas de concentrado de hemácias	
META DO PLANO DE SAÚDE (2016-2019):	Reduzir o percentual de inaptidão sorológica de doadores de sangue para 4% até 2019.	
META ANUAL 2017:	4	5%
INDICADOR DE MONITORAMENTO:	Taxa de inaptidão sorológica	
META DO PLANO DE SAÚDE (2016-2019):	Atender anualmente 100% da demanda de pacientes hematológicos até 2019	
META ANUAL 2017:	5	100%
INDICADOR DE MONITORAMENTO:	Percentual de demanda atendida	

AÇÕES ANUAIS	PROJETO/ATIVIDADE (PLOA)	ORÇAMENTO (R\$) (Previsão de Alocação)	PRODUTO	UNIDADE DE MEDIDA	META	INDICADOR	PRAZOS			RESPONSÁVEL	REF. A META
							1º Quad	2º Quad	3º Quad		
Reestruturar o parque tecnológico do Ambulatório de Hematologia	3005 – Aparelhamento da Hemorrede do Tocantins	382.263,00	Equipamento Adquirido	Unidade	66	Nº de Equipamento Adquirido	X	X	X	Dir. Gestão Hemorrede	1 e 2
Reestruturar o parque tecnológico da Hemorrede		2.958.385,00	Equipamento Adquirido	Unidade	454	Nº de Equipamento Adquirido	X	X	X	Dir. Gestão Hemorrede	1 e 2
ORÇAMENTO TOTAL DA AÇÃO		3.340.648,00									

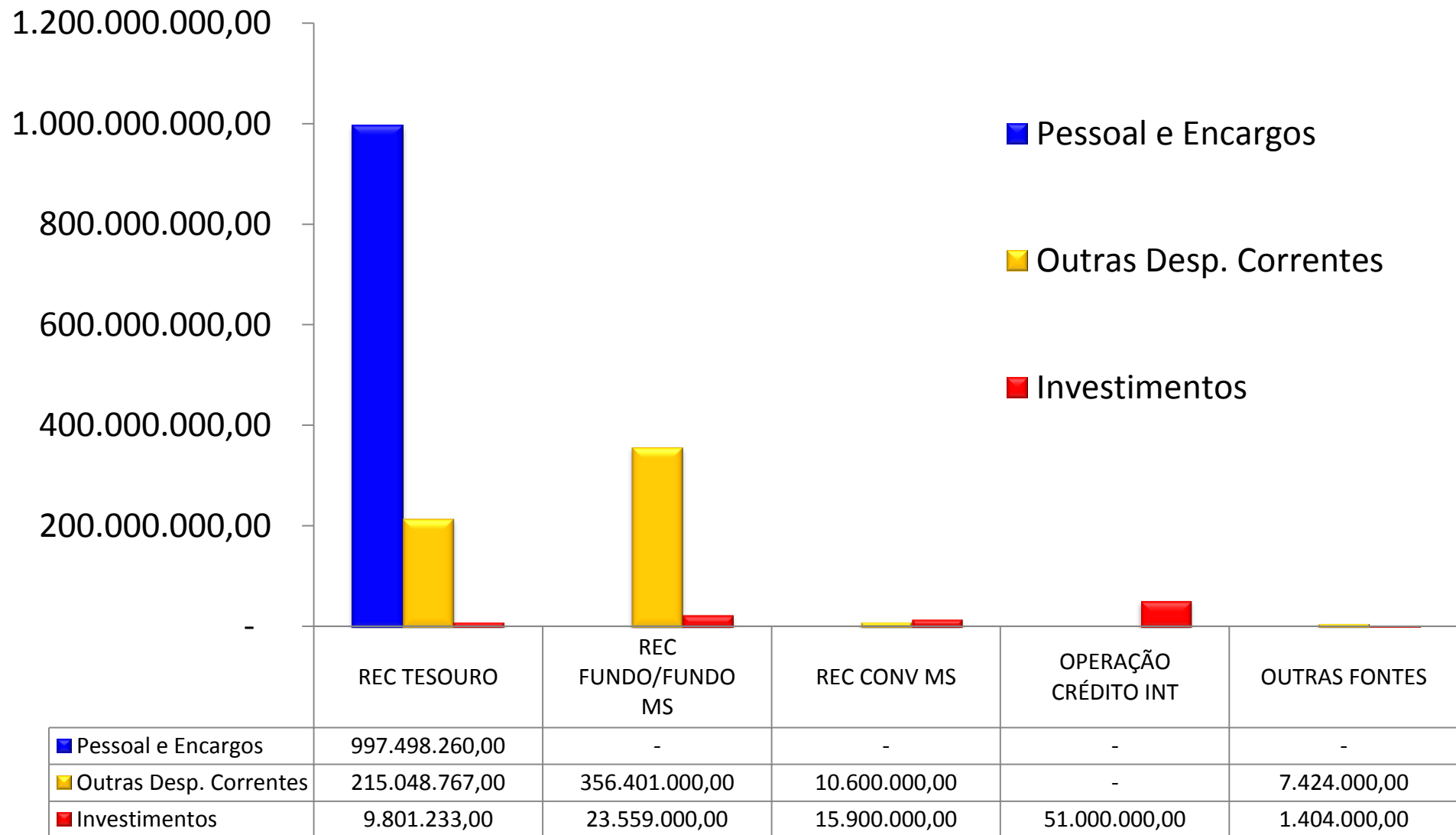
Ver peça completa PAS 2017 em:

<http://saude.to.gov.br/planejamento/instrumentos-de-planejamento/pas/>

PLOA 2017 SES-TO (R\$1.688.636.260,00)

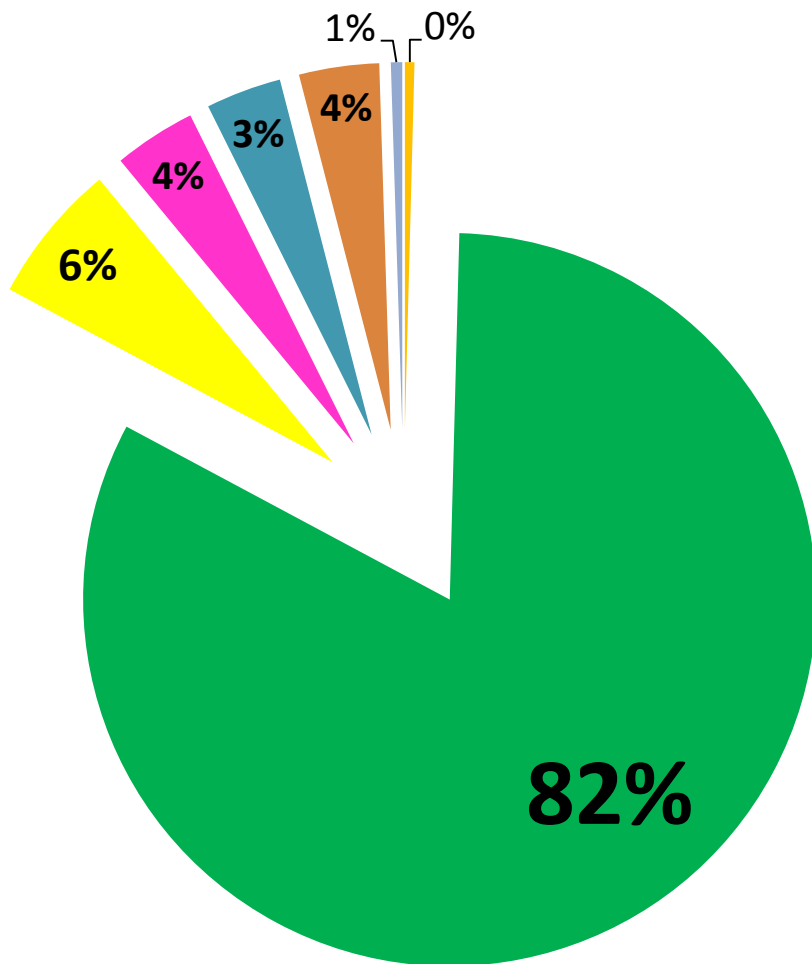


PLOA 2017 SES-TO (R\$1.688.636.260,00)



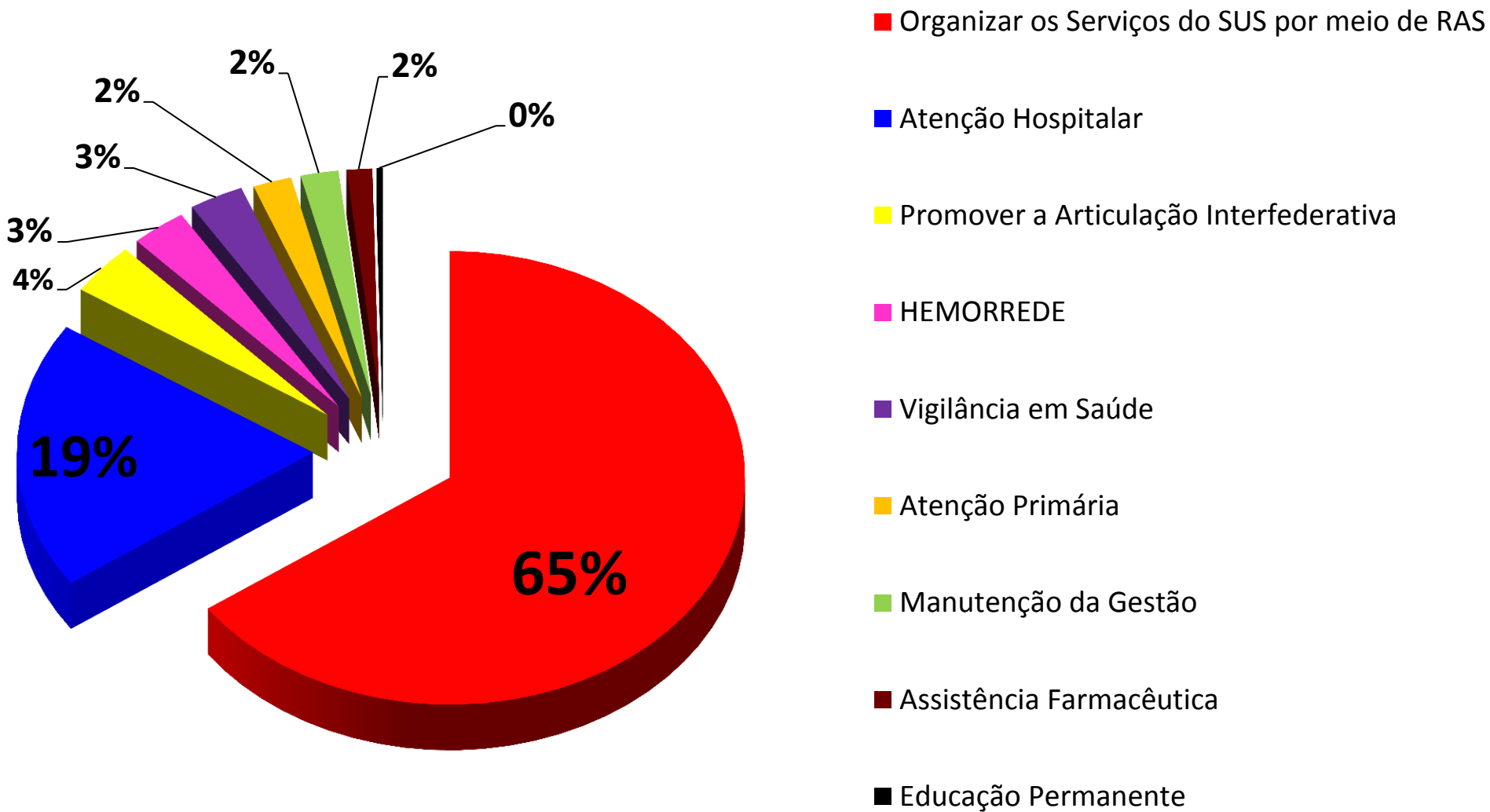
PLOA 2017 SES-TO

Pessoal e Encargos (R\$ 997.498.260,00)

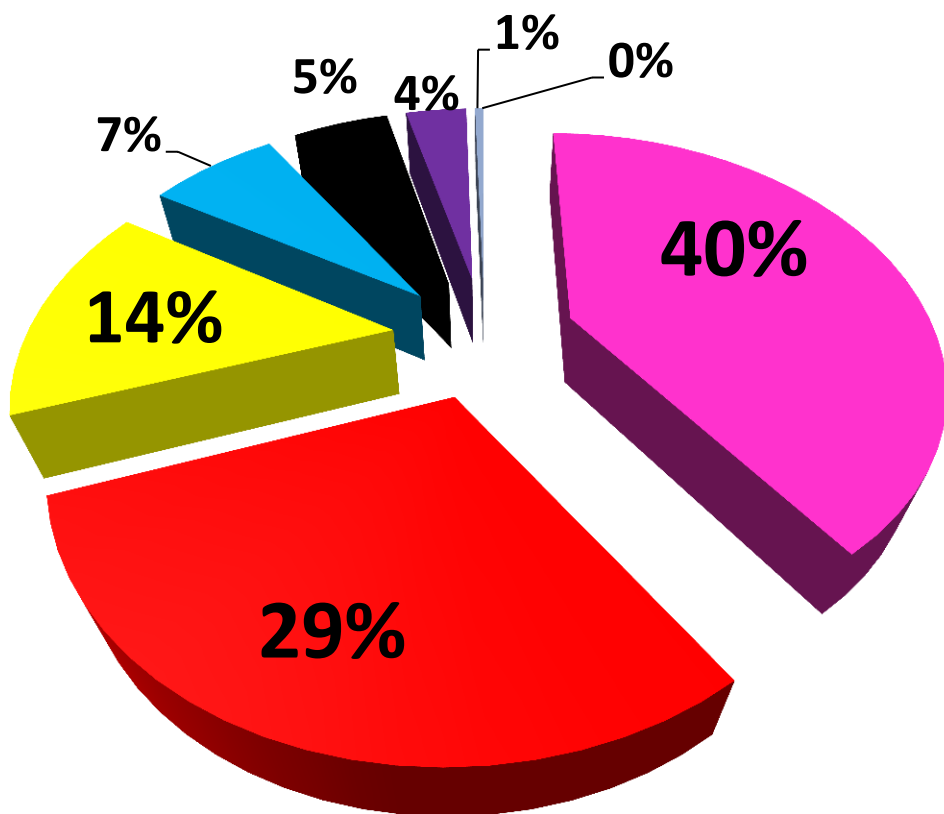


- Provimento de pessoal na assistência Farmacêutica do Tocantins
- Provimento de pessoal na média e alta complexidade
- Provimento de pessoal no âmbito da gestão participativa
- Provimento de pessoal na Hemorrede
- Provimento de pessoal na atenção primária
- Provimento de pessoal da vigilância em saúde
- Provimento de pessoal na gestão da educação na saúde

PLOA 2017 SES-TO (R\$1.688.636.260,00)



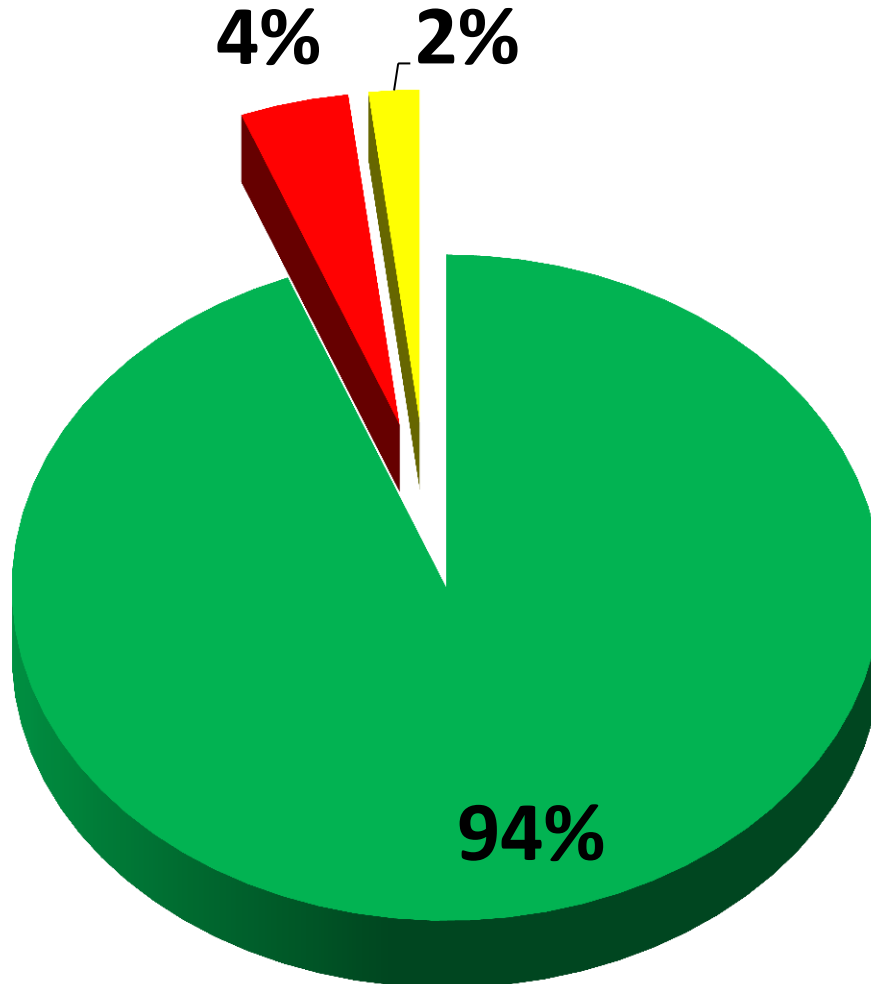
ORGANIZAR OS SERVIÇOS DO SUS POR MEIO DE REDES (R\$288.174.962,00)



- Organização e viabilização dos serviços de apoio, diagnóstico e terapêutico
- Reestruturação dos pontos da Rede de Atenção a Saúde
- Viabilização ao incentivo do cofinanciamento do sistema da Rede de Atenção à Saúde (RAS)
- Aparelhamento dos pontos da Rede de Atenção a Saúde
- Coordenação da Rede de Atenção à Saúde (RAS)
- Viabilização do acesso aos serviços de saúde de forma regulada e oportuna
- Descentralização de ações e serviços de saúde
- Reestruturação do Hospital de Guaraí (Ação incluída pela AL)

17 % do PLOA

ATENÇÃO PRIMÁRIA (R\$35.293.846,00)



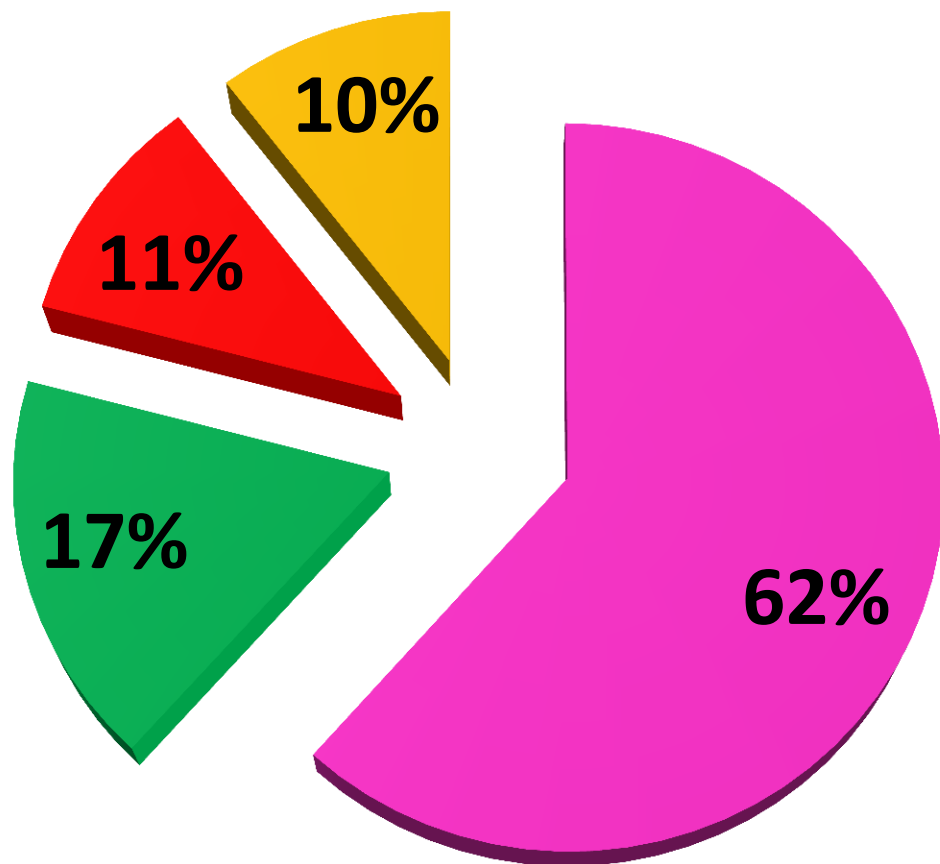
■ Provimento de pessoal na Atenção Primária

■ Aparelhamento da Atenção Primária

■ Qualificação do processo de trabalho da atenção primária

2,09 % do PLOA

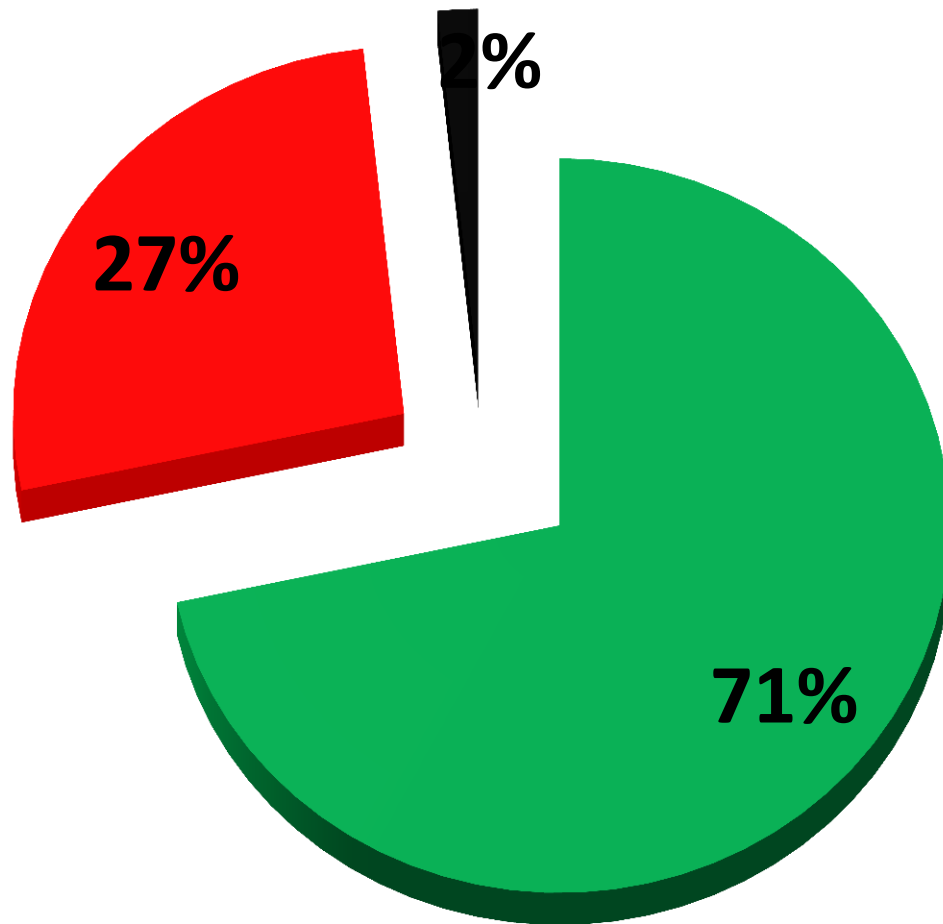
ASSISTÊNCIA FARMACÊUTICA (R\$23.870.500,00)



- Viabilização ao incentivo do cofinanciamento dos componentes da Assistência Farmacêutica
- Provimento de pessoal na assistência Farmacêutica do Tocantins
- Fornecimento de medicamentos, insumos farmacêuticos e correlatos (Sentenças Judiciais)
- Fornecimento de Fórmulas Nutricionais

1,41 % do PLOA

ATENÇÃO HOSPITALAR (R\$1.147.224.010,00)



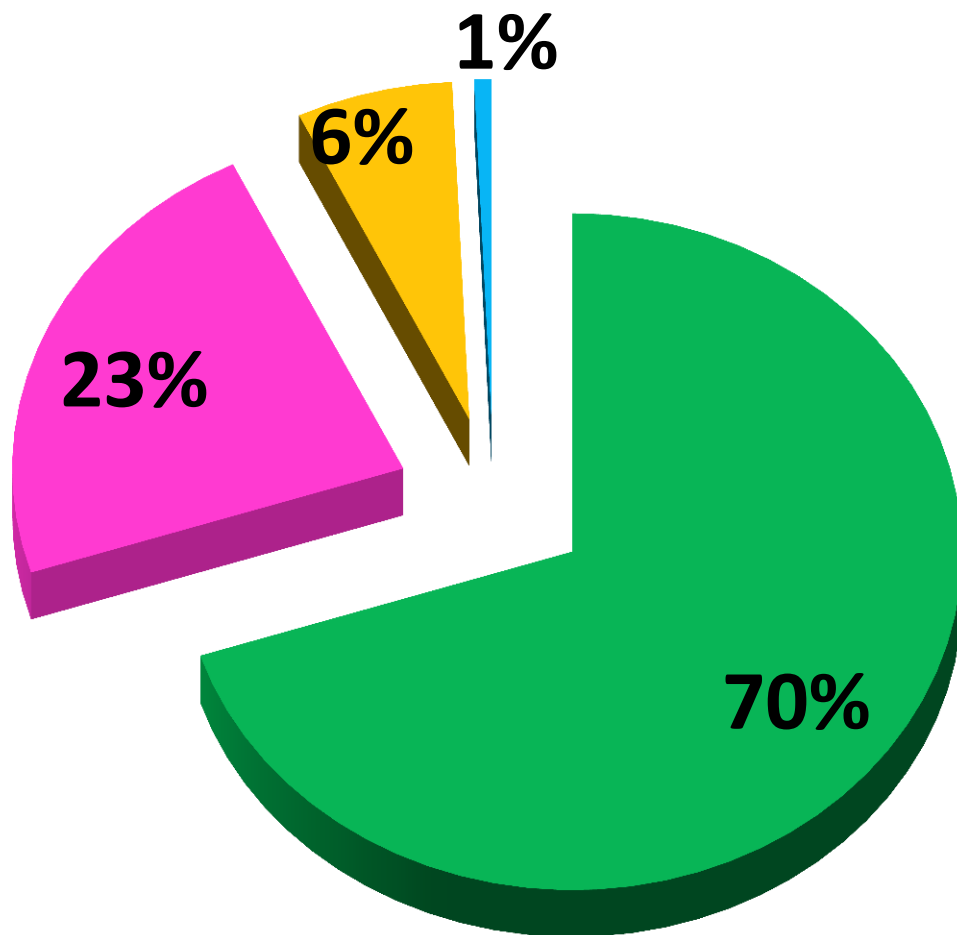
■ Provedimento de pessoal na média e alta complexidade

■ Oferta da assistência à saúde de média e alta complexidade direta ao cidadão

■ Qualificação de leitos no ponto de atenção hospitalar

67,94 % do PLOA

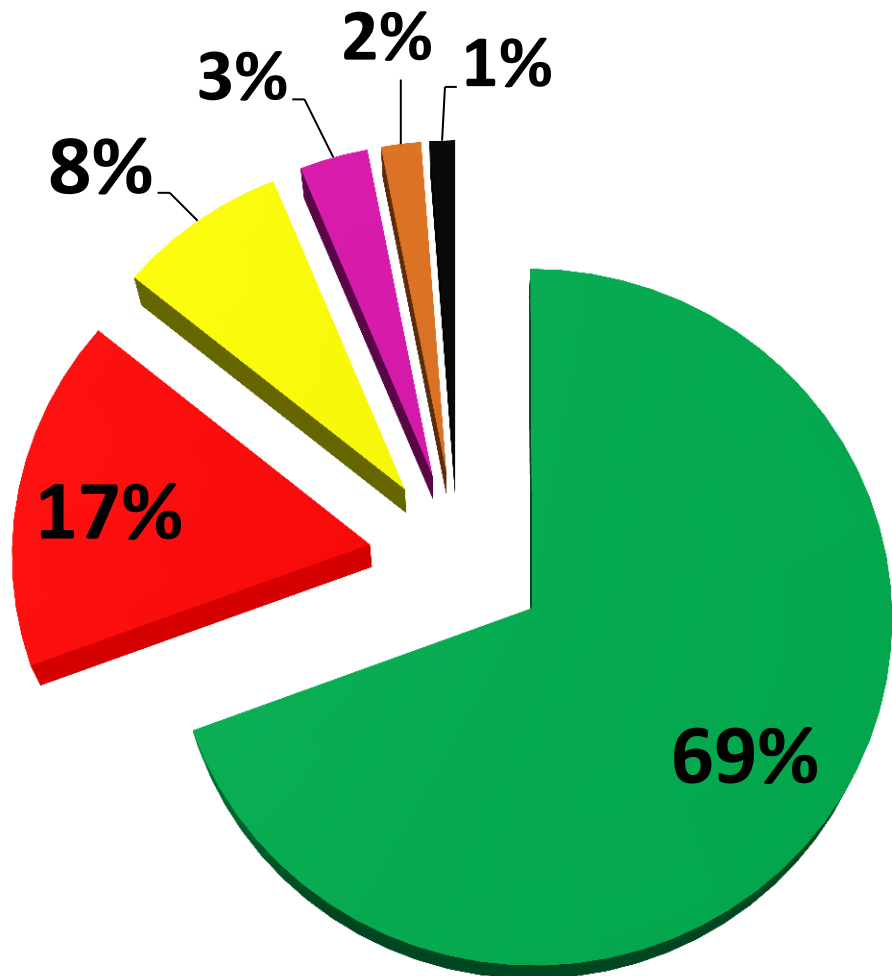
HEMORREDE (R\$ 51.593.857,00)



- Provimento de pessoal na Hemorrede
- Produção hemoterápica e hematológica na hemorrede
- Aparelhamento da Hemorrede do Tocantins
- Capacitação profissional em temas de hemoterapia e hematologia

3,06 % do PLOA

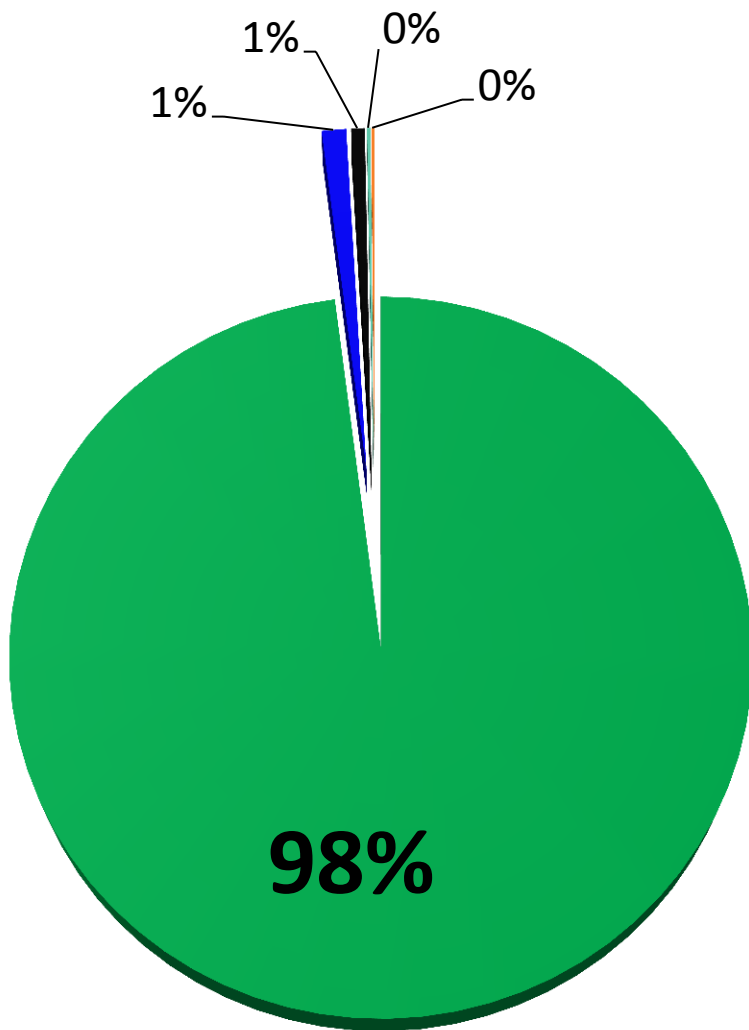
VIGILÂNCIA EM SAÚDE (R\$50.782.439,00)



- Provimento de pessoal da vigilância em saúde
- Integração e qualificação das ações e serviços de vigilância e atenção à saúde
- Fortalecimento do Sistema de Vigilância em Saúde
- Produção de Análises Laboratoriais de interesse à saúde pública
- Cooperação técnica na gestão da vigilância em saúde
- Gerenciamento do Risco Sanitário

3,01 % do PLOA

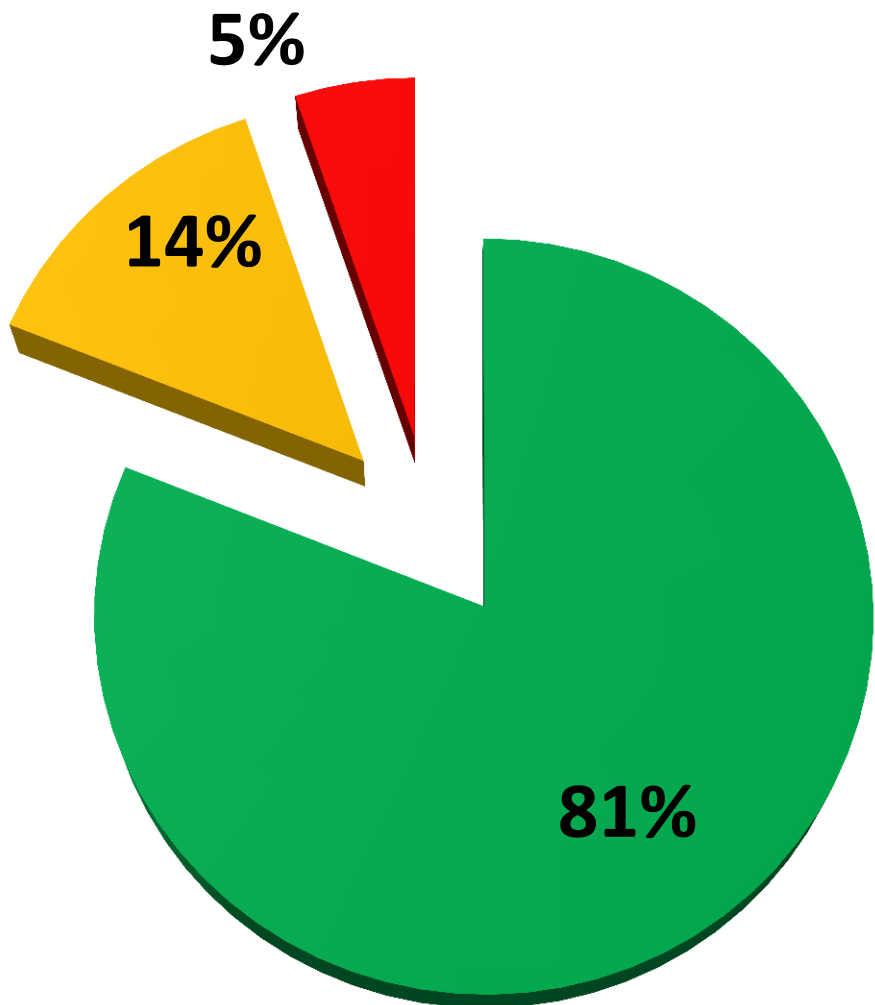
ARTICULAÇÃO INTERFEDERATIVA (R\$ 63.163.141,00)



- Provimento de pessoal no âmbito da gestão participativa
- Promoção do controle social no SUS
- Cooperação técnica na gestão em saúde em instrumentos de planejamento e gestão
- Fortalecimento da Auditoria do SUS
- Promoção da Ouvidoria do SUS

3,74 % do PLOA

EDUCAÇÃO PERMANENTE (R\$ 6.126.505,00)



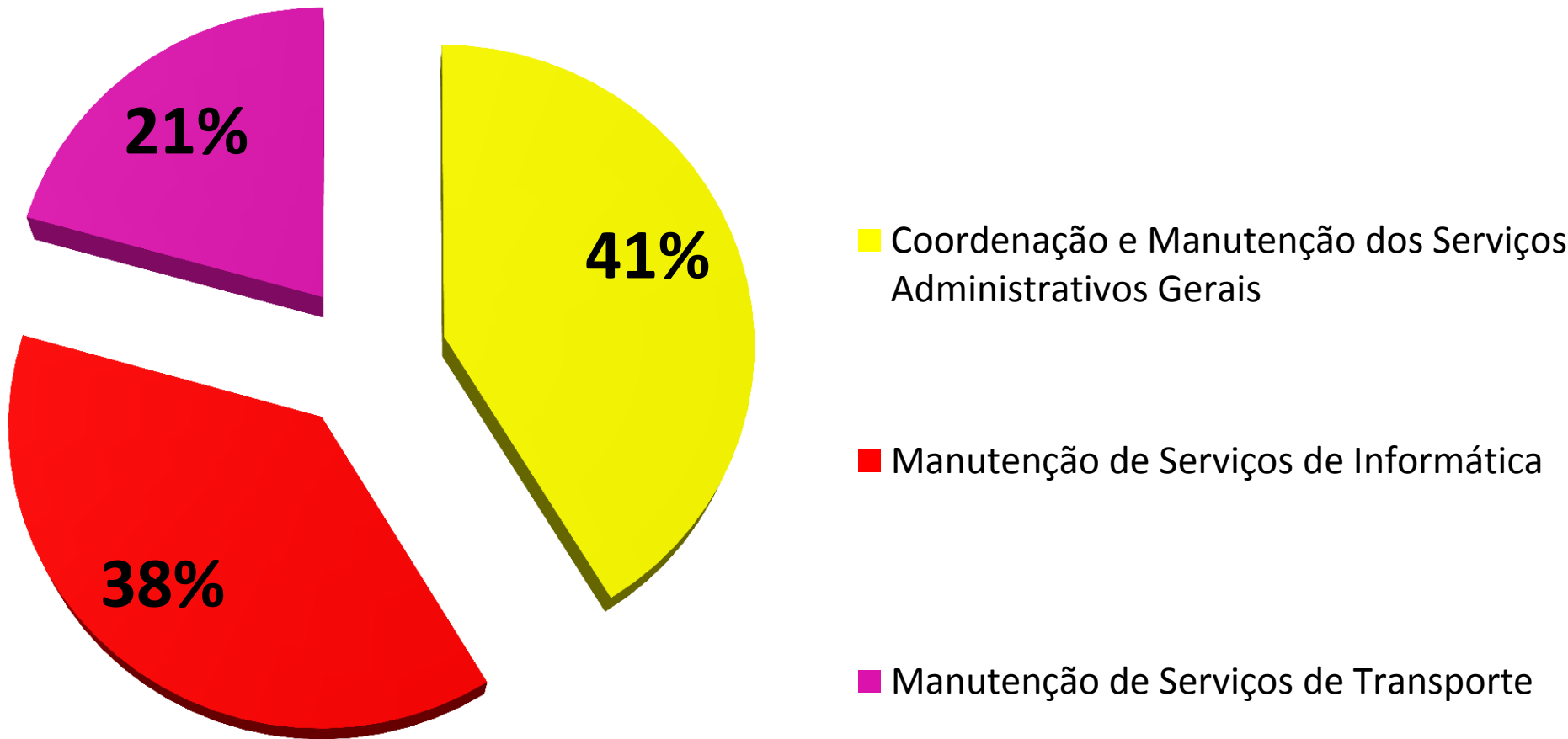
■ Provisamento de pessoal na gestão da educação na saúde

■ Qualificação e formação dos trabalhadores do SUS em processos educacionais em saúde

■ Instituição da política de gestão e regulação do trabalho

0,33 % do PLOA

MANUTENÇÃO DA GESTÃO (R\$22.407.000,00)



1,33% do PLOA

EVOLUÇÃO ORÇAMENTO SAÚDE 2016 X 2017

Evolução do Recurso Total

2016	2017	Crescimento
1.668.507.270,00	1.688.636.260,00	20.128.990,00
		1,21 %

Evolução dos Recursos do Tesouro

2016	2017	Redução (R\$)
1.224.368.260,00	1.222.498.260,00	(1.870.000,00)
		(0,15) %

Evolução dos Recursos de Outras Fontes

2016	2017	Crescimento
445.828.140,00	466.138.000,00	20.309.860,00
		4,56 %

OBRIGADO!!!!

Superintendência de Planejamento
Diretoria de Instrumentos de Planejamento para a Gestão do SUS
Gerência de Articulação para Gestão de Programas e Projetos

Fone: (63) 3218-1737

Planejamento.saude.to@gmail.com