Central de Abastecimento Agropecuário – CEASA/TO

CONJUNTURA ANUAL DE PREÇOS

2016

Palmas-TO
2016

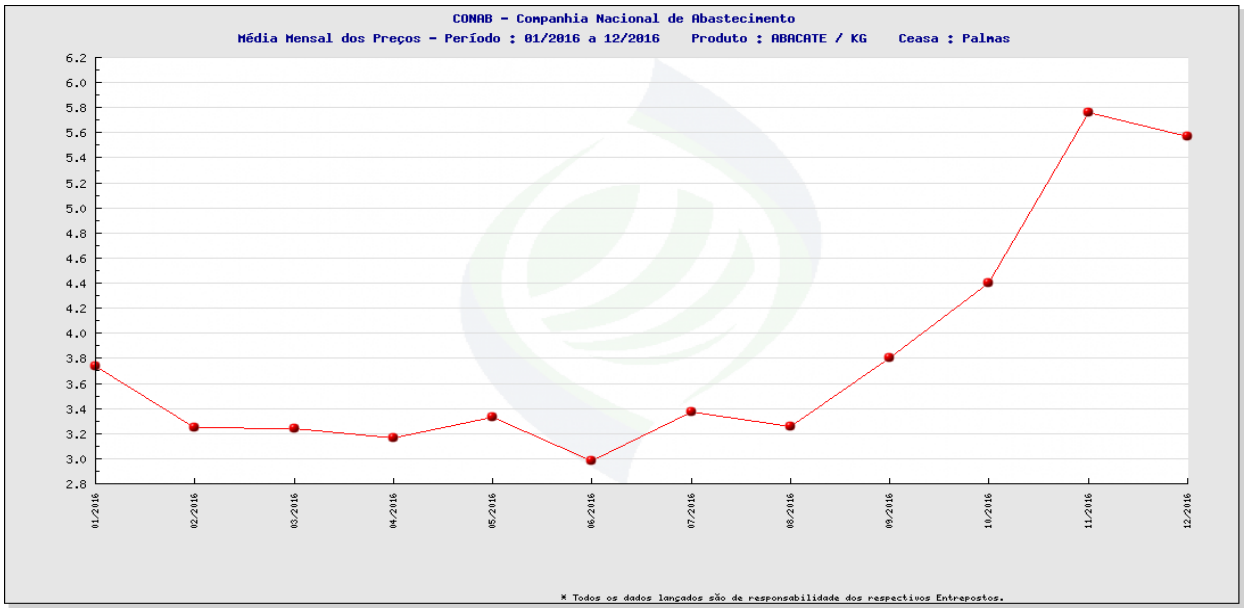
CONAB - Companhia Nacional de Abastecimento
Média Mensal dos Preços - Período : 01/2016 a 12/2016 Produto : ABACATE / KG Ceasa : Palmas
6.2
6.0
5.8
5.6
5.4
5.2
5.0
4.8
4.6
4.4
4.2
4.0
3.8
3.6
3.4
3.2
3.0
2.8
01/2016
02/2016
03/2016
04/2016
05/2016
06/2016
07/2016
08/2016
09/2016
10/2016
11/2016
12/2016
* Todos os dados lançados são de responsabilidade dos respectivos Entrepostos.

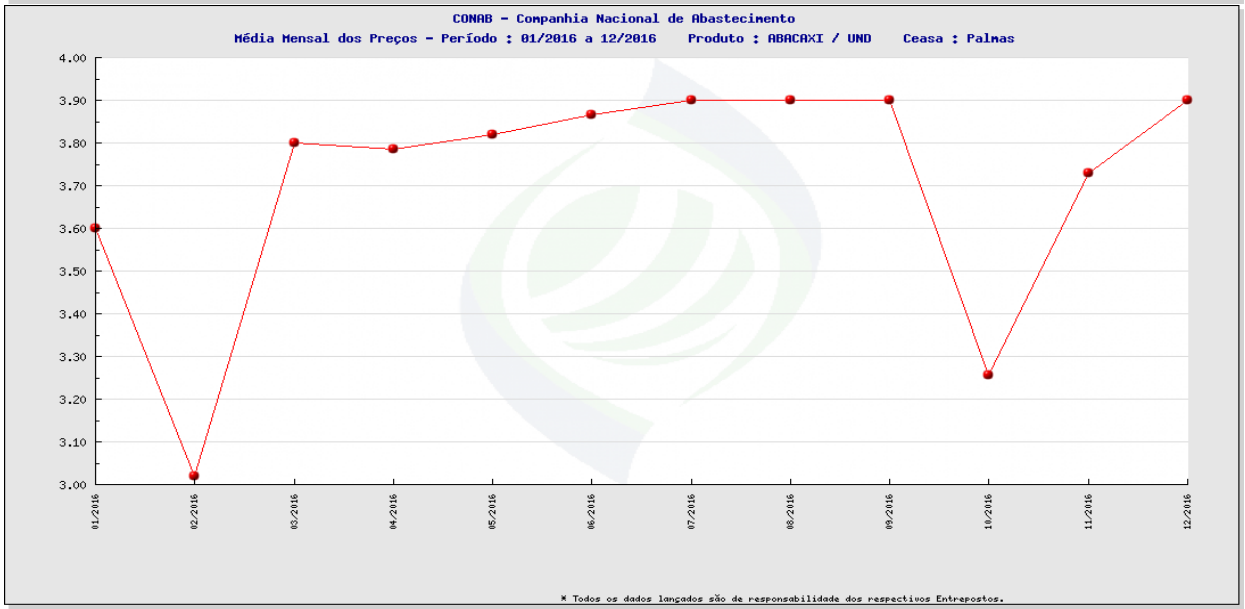
CONAB - Companhia Nacional de Abastecimento
Média Mensal dos Preços - Período : 01/2016 a 12/2016 Produto : ABACAXI / UND Ceasa : Palmas
4.00
3.90
3.80
3.70
3.60
3.50
3.40
3.30
3.20
3.10
3.00
01/2016
02/2016
03/2016
04/2016
05/2016
06/2016
07/2016
08/2016
09/2016
10/2016
11/2016
12/2016
* Todos os dados lançados são de responsabilidade dos respectivos Entrepostos.

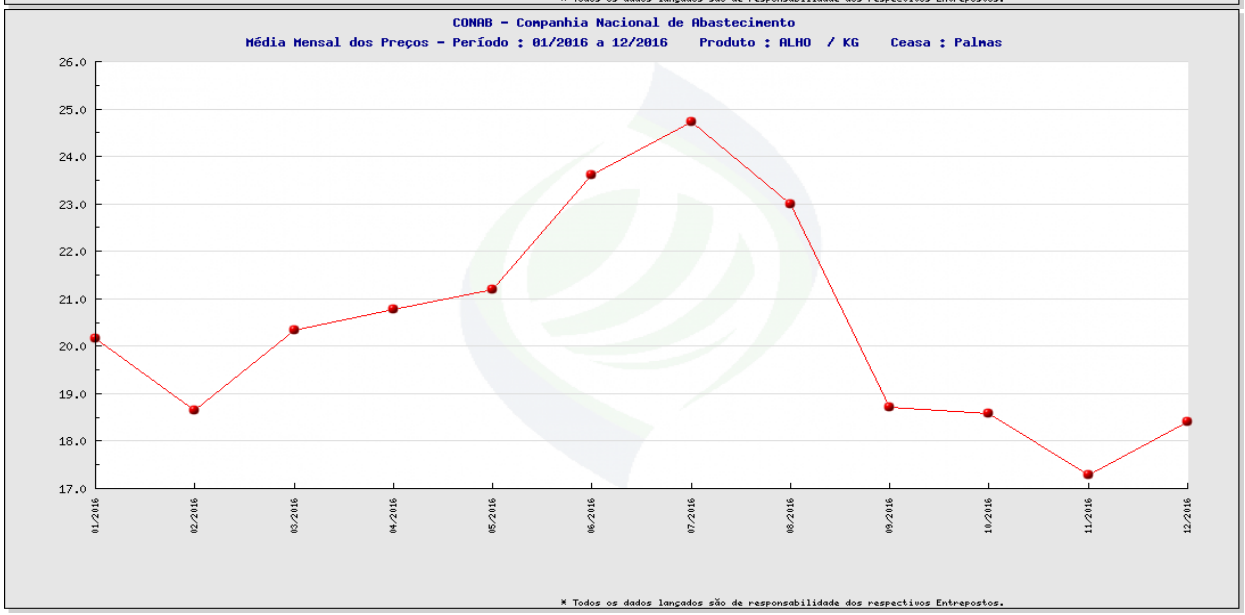
CONAB - Companhia Nacional de Abastecimento
Média Mensal dos Preços - Período : 01/2016 a 12/2016 Produto : ALHO / KG Ceasa : Palmas
26.0
25.0
24.0
23.0
22.0
21.0
20.0
19.0
18.0
17.0
01/2016
02/2016
03/2016
04/2016
05/2016
06/2016
07/2016
08/2016
09/2016
10/2016
11/2016
12/2016
* Todos os dados lançados são de responsabilidade dos respectivos Entrepostos.

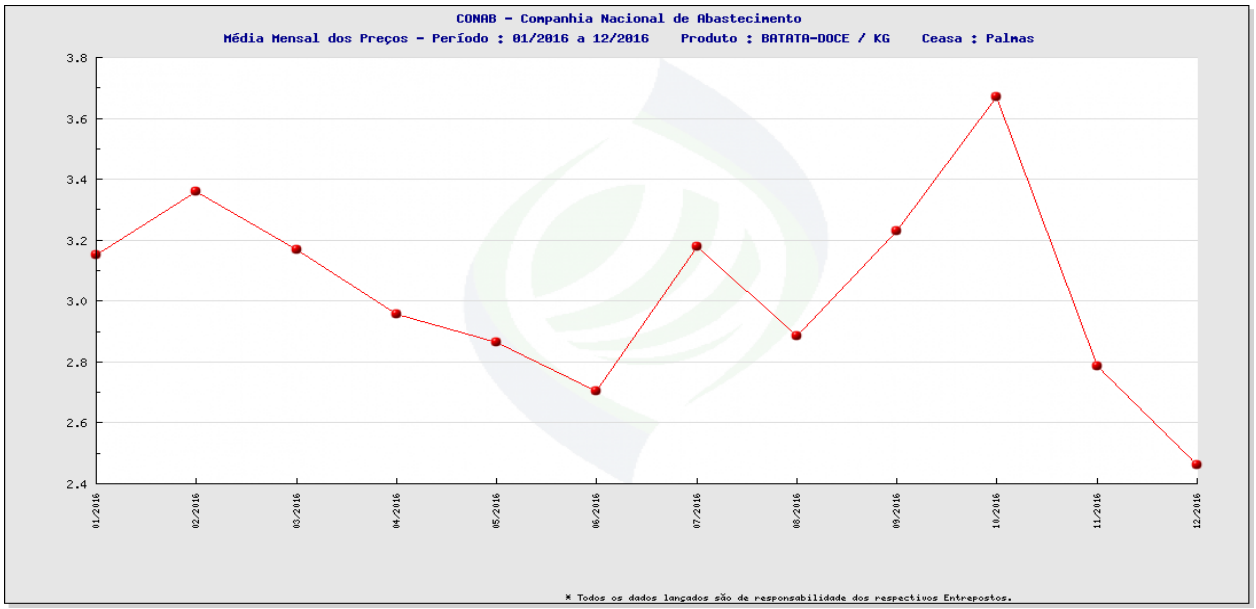
CONAB - Companhia Nacional de Abastecimento
Média Mensal dos Preços - Período : 01/2016 a 12/2016 Produto : BATATA-DOCE / KG Ceasa : Palmas
3.8
3.6
3.4
3.2
3.0
2.8
2.6
2.4
01/2016
02/2016
03/2016
04/2016
05/2016
06/2016
07/2016
08/2016
09/2016
10/2016
11/2016
12/2016
* Todos os dados lançados são de responsabilidade dos respectivos Entrepostos.

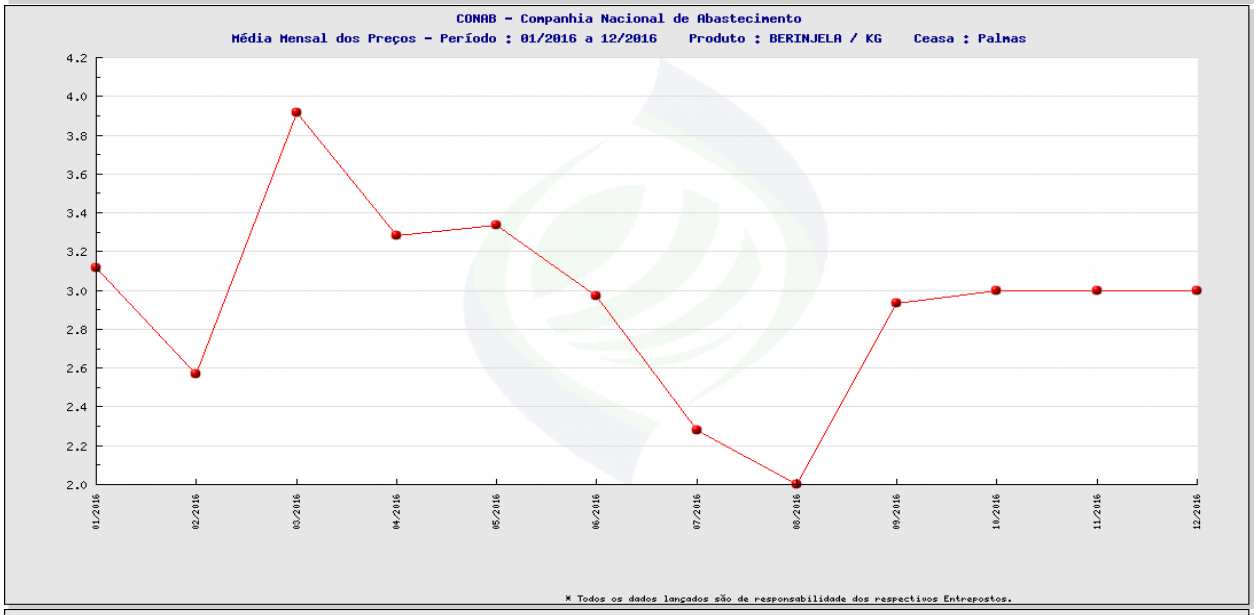
CONAB - Companhia Nacional de Abastecimento
Média Mensal dos Preços - Período : 01/2016 a 12/2016 Produto : BERINJELA / KG Ceasa : Palmas
4.2
4.0
3.8
3.6
3.4
3.2
3.0
2.8
2.6
2.4
2.2
2.0
01/2016
02/2016
03/2016
04/2016
05/2016
06/2016
07/2016
08/2016
09/2016
10/2016
11/2016
12/2016
* Todos os dados lançados são de responsabilidade dos respectivos Entrepostos.

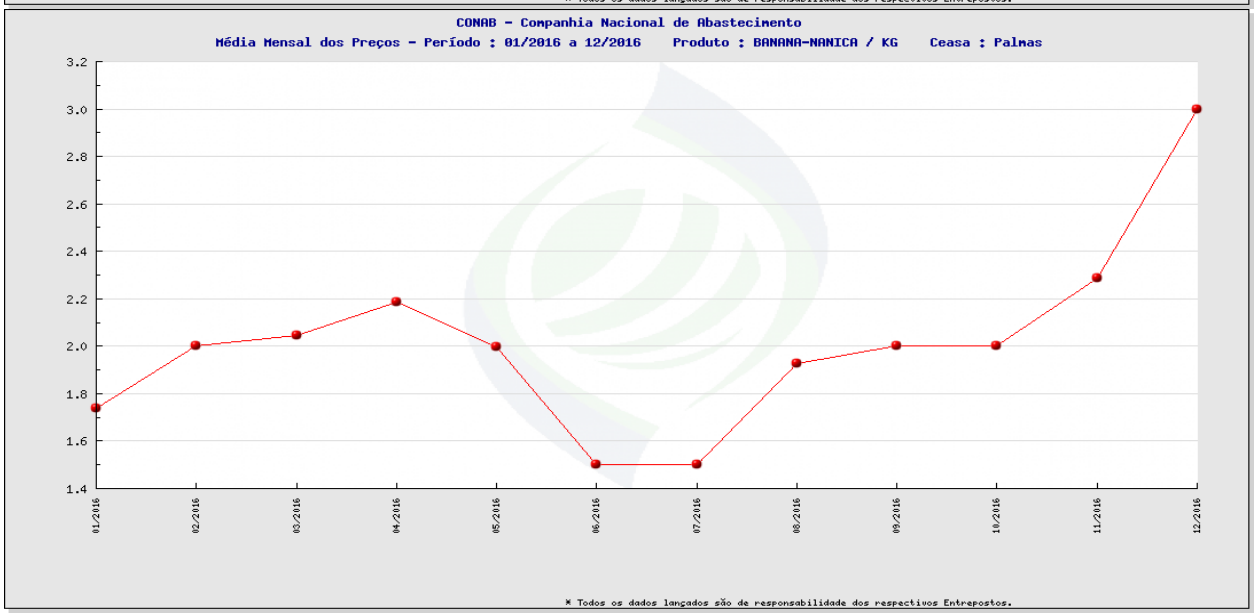
CONAB - Companhia Nacional de Abastecimento
Média Mensal dos Preços - Período : 01/2016 a 12/2016 Produto : BANANA-NANICA / KG Ceasa : Palmas
3.2
3.0
2.8
2.6
2.4
2.2
2.0
1.8
1.6
1.4
01/2016
02/2016
03/2016
04/2016
05/2016
06/2016
07/2016
08/2016
09/2016
10/2016
11/2016
12/2016
* Todos os dados lançados são de responsabilidade dos respectivos Entrepostos.

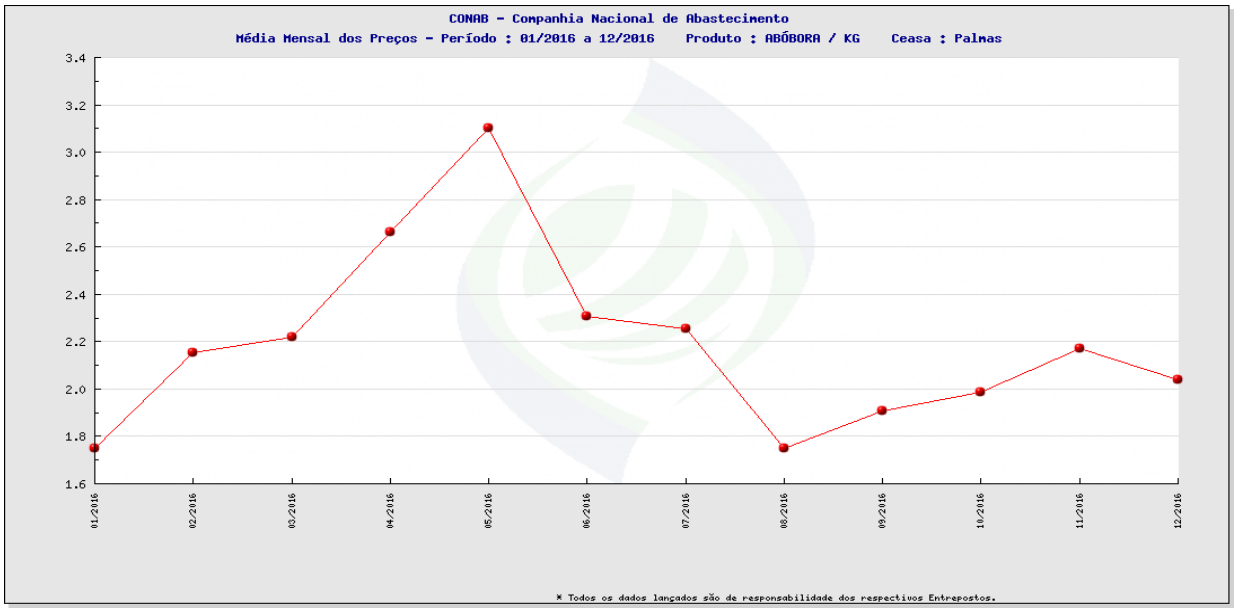
CONAB - Companhia Nacional de Abastecimento
Média Mensal dos Preços - Período : 01/2016 a 12/2016 Produto : ABÓBORA / KG Ceasa : Palmas
3.4
3.2
3.0
2.8
2.6
2.4
2.2
2.0
1.8
1.6
01/2016
02/2016
03/2016
04/2016
05/2016
06/2016
07/2016
08/2016
09/2016
10/2016
11/2016
12/2016
* Todos os dados lançados são de responsabilidade dos respectivos Entrepostos.

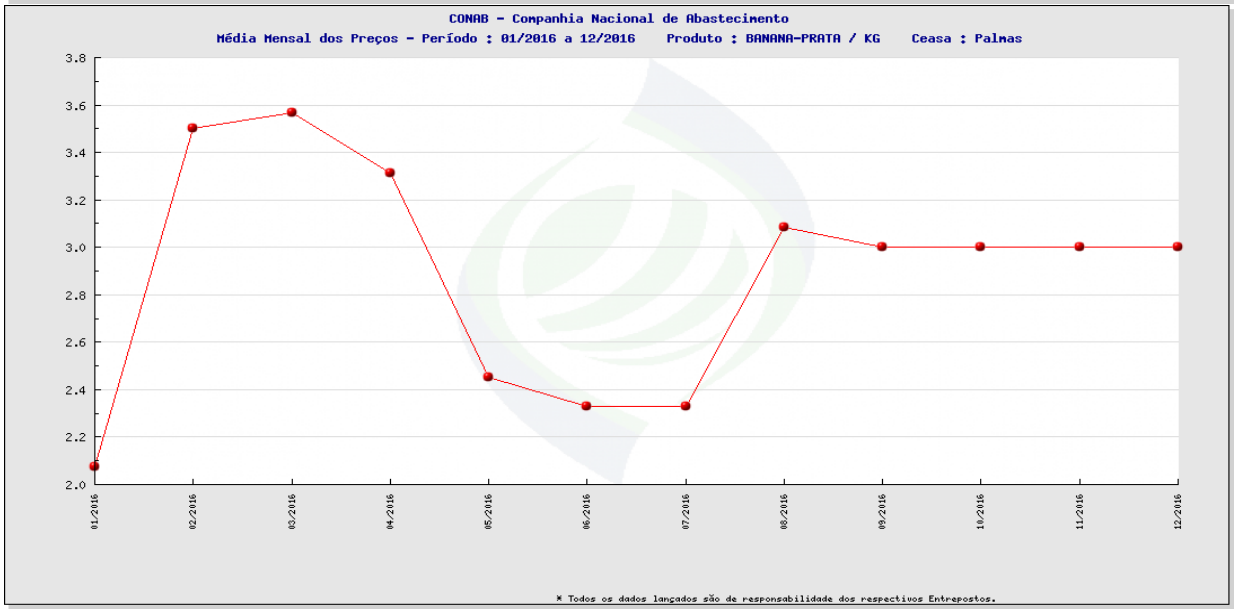
CONAB - Companhia Nacional de Abastecimento
Média Mensal dos Preços - Período : 01/2016 a 12/2016 Produto : BANANA-PRATA / KG Ceasa : Palmas
3.8
3.6
3.4
3.2
3.0
2.8
2.6
2.4
2.2
2.0
01/2016
02/2016
03/2016
04/2016
05/2016
06/2016
07/2016
08/2016
09/2016
10/2016
11/2016
12/2016
* Todos os dados lançados são de responsabilidade dos respectivos Entrepostos.

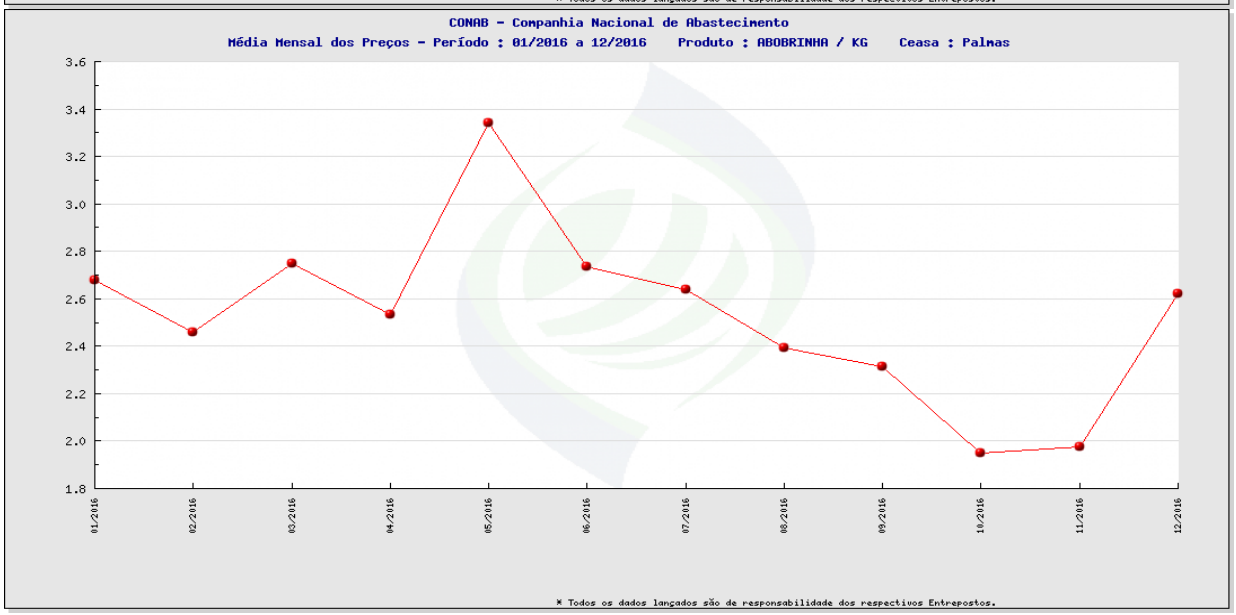
CONAB - Companhia Nacional de Abastecimento
Média Mensal dos Preços - Período : 01/2016 a 12/2016 Produto : ABOBRINHA / KG Ceasa : Palmas
3.6
3.4
3.2
3.0
2.8
2.6
2.4
2.2
2.0
1.8
01/2016
02/2016
03/2016
04/2016
05/2016
06/2016
07/2016
08/2016
09/2016
10/2016
11/2016
12/2016
* Todos os dados lançados são de responsabilidade dos respectivos Entrepostos.

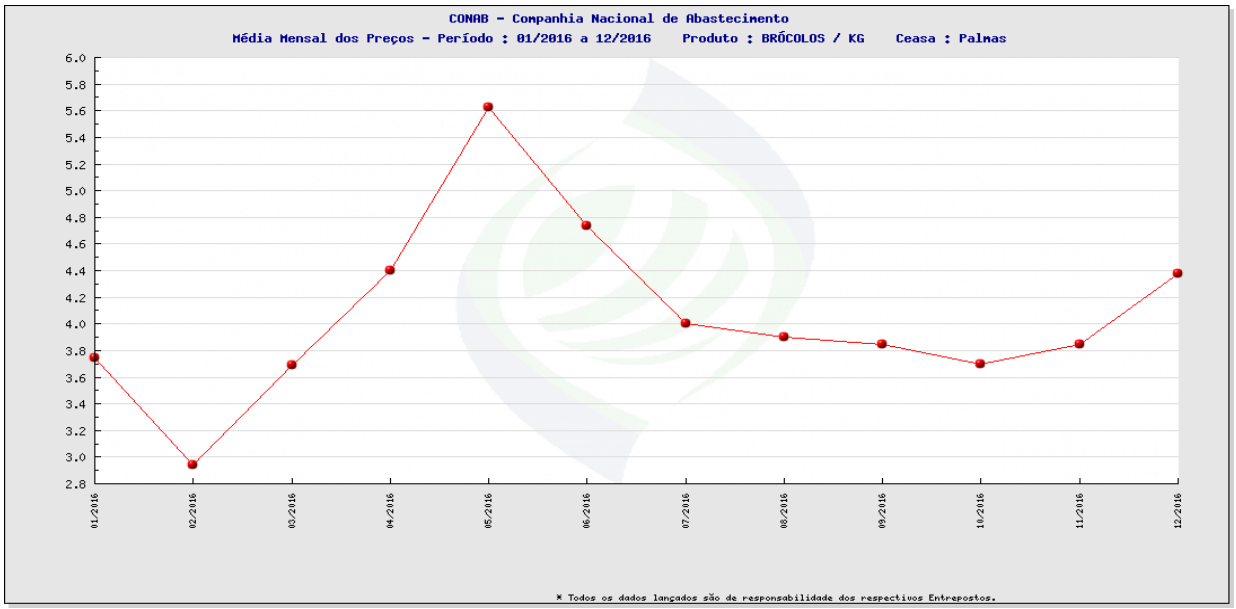
CONAB - Companhia Nacional de Abastecimento
Média Mensal dos Preços - Período : 01/2016 a 12/2016 Produto : BRÓCOLOS / KG Ceasa : Palmas
6.0
5.8
5.6
5.4
5.2
5.0
4.8
4.6
4.4
4.2
4.0
3.8
3.6
3.4
3.2
3.0
2.8
01/2016
02/2016
03/2016
04/2016
05/2016
06/2016
07/2016
08/2016
09/2016
10/2016
11/2016
12/2016
* Todos os dados lançados são de responsabilidade dos respectivos Entrepostos.

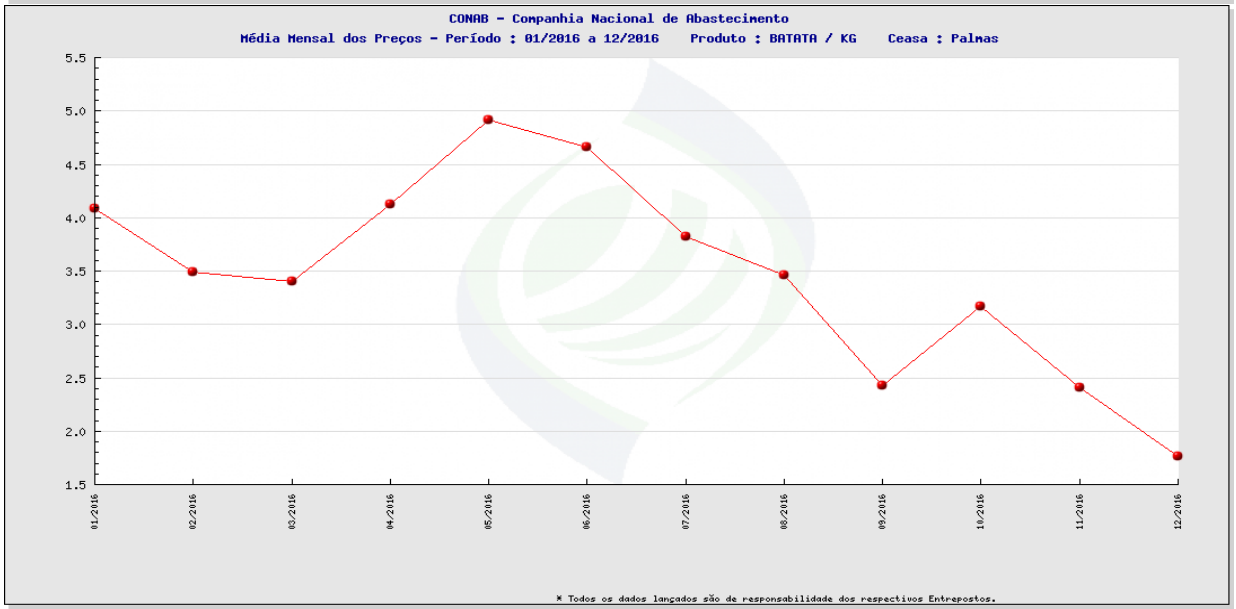
CONAB - Companhia Nacional de Abastecimento
Média Mensal dos Preços - Período : 01/2016 a 12/2016 Produto : BATATA / KG Ceasa : Palmas
5.5
5.0
4.5
4.0
3.5
3.0
2.5
2.0
1.5
01/2016
02/2016
03/2016
04/2016
05/2016
06/2016
07/2016
08/2016
09/2016
10/2016
11/2016
12/2016
* Todos os dados lançados são de responsabilidade dos respectivos Entrepostos.

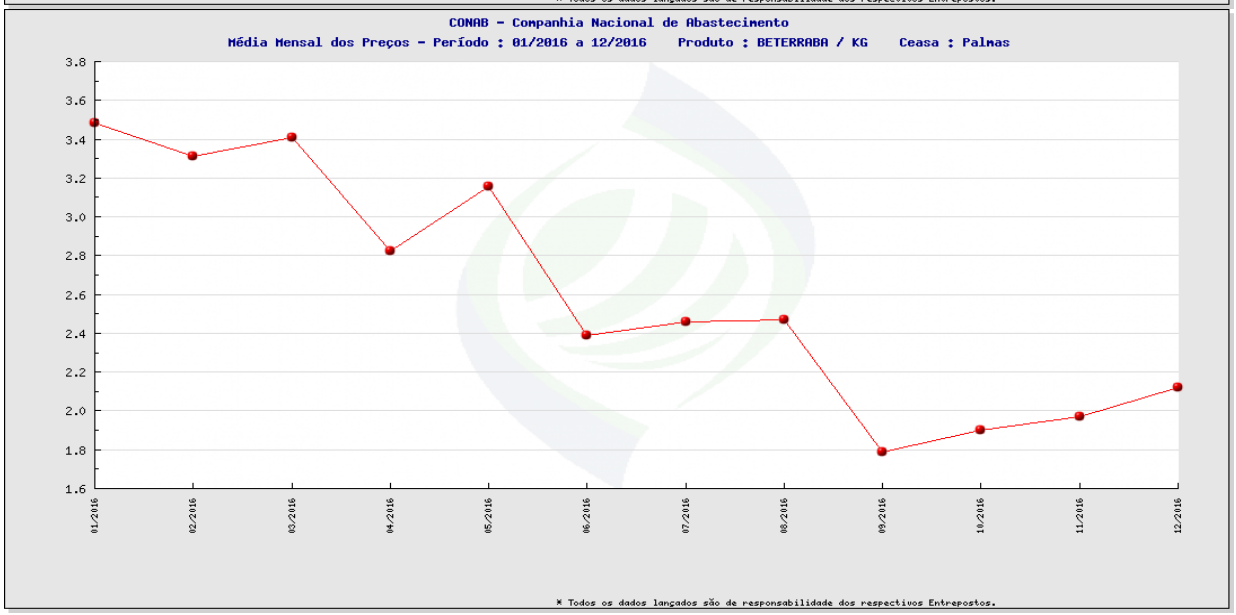
CONAB - Companhia Nacional de Abastecimento
Média Mensal dos Preços - Período : 01/2016 a 12/2016 Produto : BETERRABA / KG Ceasa : Palmas
3.8
3.6
3.4
3.2
3.0
2.8
2.6
2.4
2.2
2.0
1.8
1.6
01/2016
02/2016
03/2016
04/2016
05/2016
06/2016
07/2016
08/2016
09/2016
10/2016
11/2016
12/2016
* Todos os dados lançados são de responsabilidade dos respectivos Entrepostos.

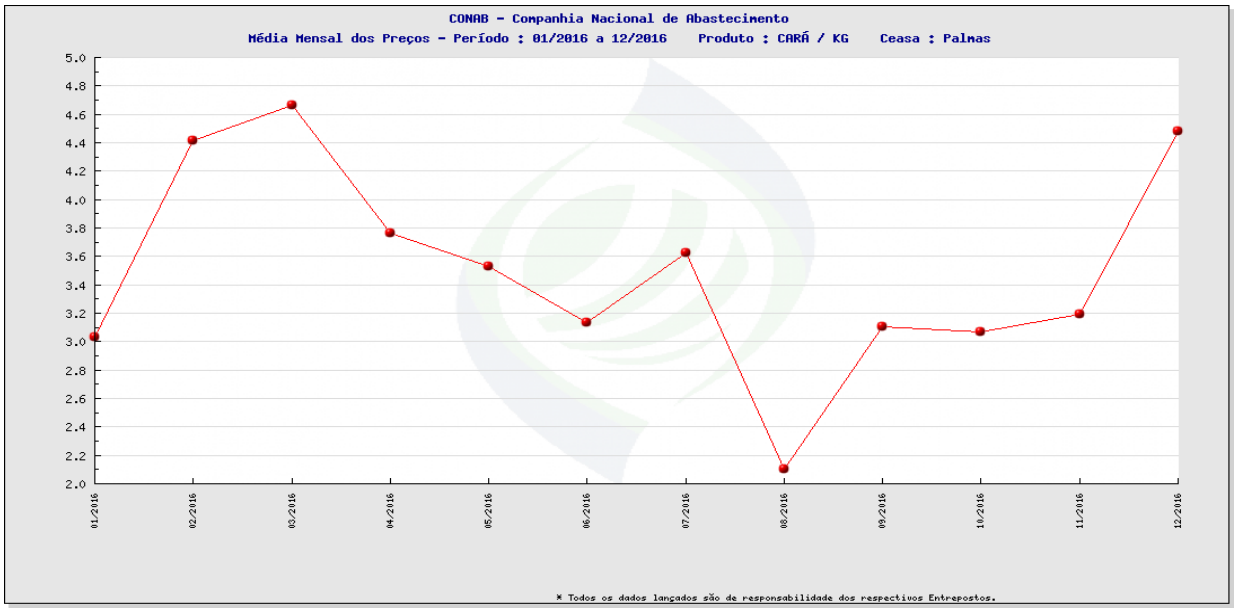
CONAB - Companhia Nacional de Abastecimento
Média Mensal dos Preços - Período : 01/2016 a 12/2016 Produto : CARÁ / KG Ceasa : Palmas
5.0
4.8
4.6
4.4
4.2
4.0
3.8
3.6
3.4
3.2
3.0
2.8
2.6
2.4
2.2
2.0
01/2016
02/2016
03/2016
04/2016
05/2016
06/2016
07/2016
08/2016
09/2016
10/2016
11/2016
12/2016
* Todos os dados lançados são de responsabilidade dos respectivos Entrepostos.

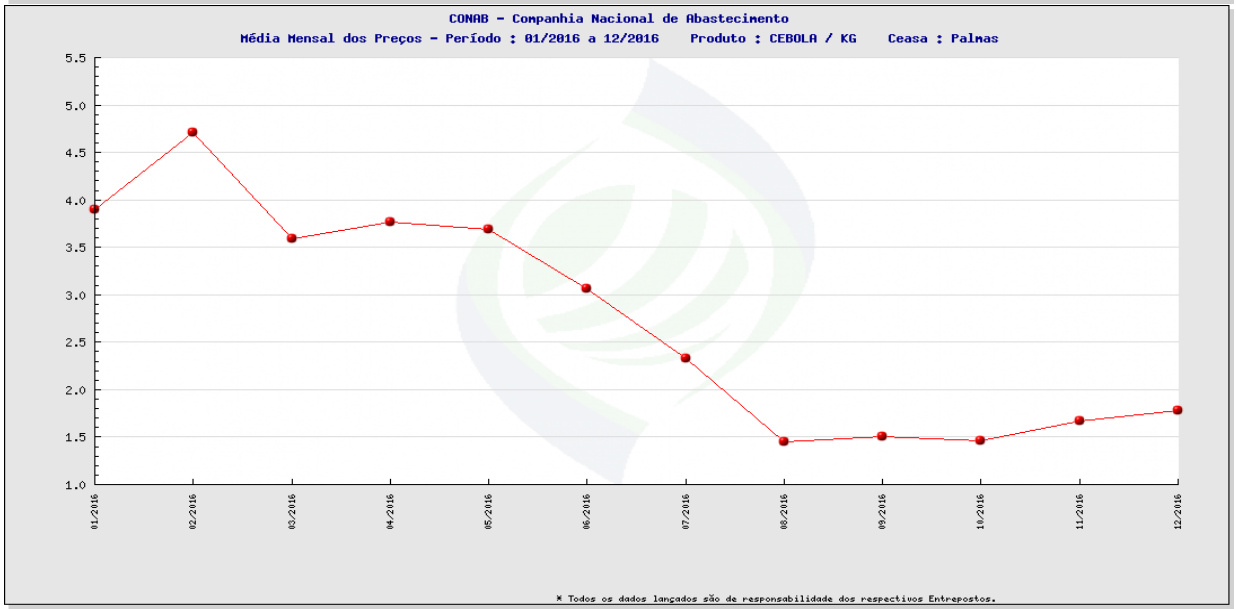
CONAB - Companhia Nacional de Abastecimento
Média Mensal dos Preços - Período : 01/2016 a 12/2016 Produto : CEBOLA / KG Ceasa : Palmas
5.5
5.0
4.5
4.0
3.5
3.0
2.5
2.0
1.5
1.0
01/2016
02/2016
03/2016
04/2016
05/2016
06/2016
07/2016
08/2016
09/2016
10/2016
11/2016
12/2016
* Todos os dados lançados são de responsabilidade dos respectivos Entrepostos.

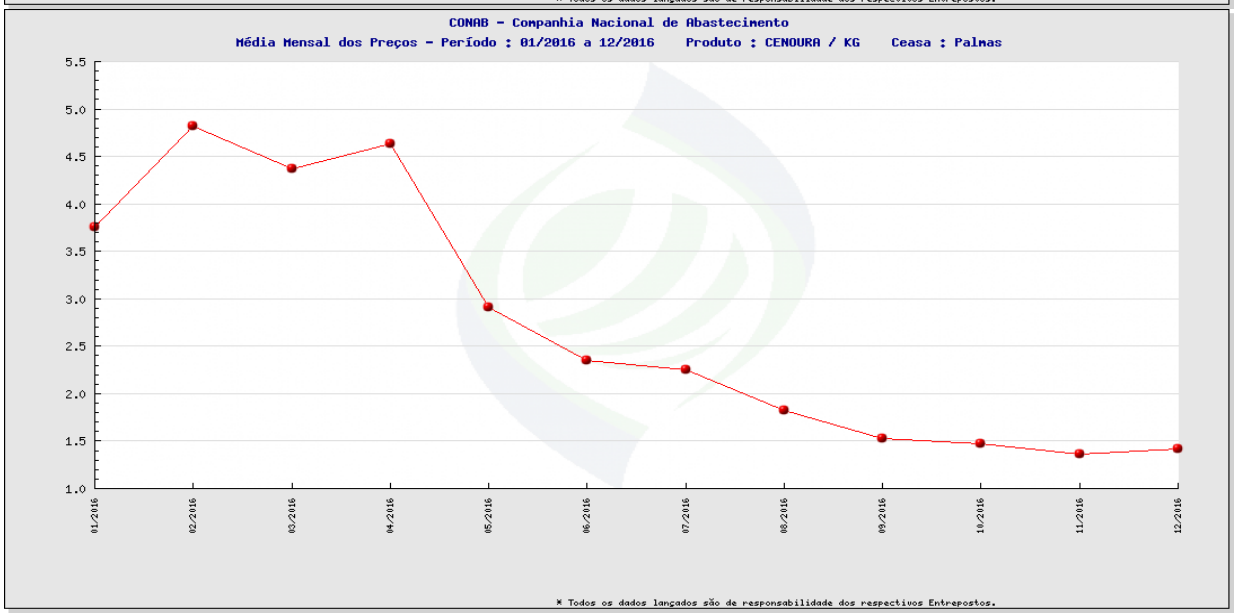
CONAB - Companhia Nacional de Abastecimento
Média Mensal dos Preços - Período : 01/2016 a 12/2016 Produto : CENOURA / KG Ceasa : Palmas
5.5
5.0
4.5
4.0
3.5
3.0
2.5
2.0
1.5
1.0
01/2016
02/2016
03/2016
04/2016
05/2016
06/2016
07/2016
08/2016
09/2016
10/2016
11/2016
12/2016
* Todos os dados lançados são de responsabilidade dos respectivos Entrepostos.

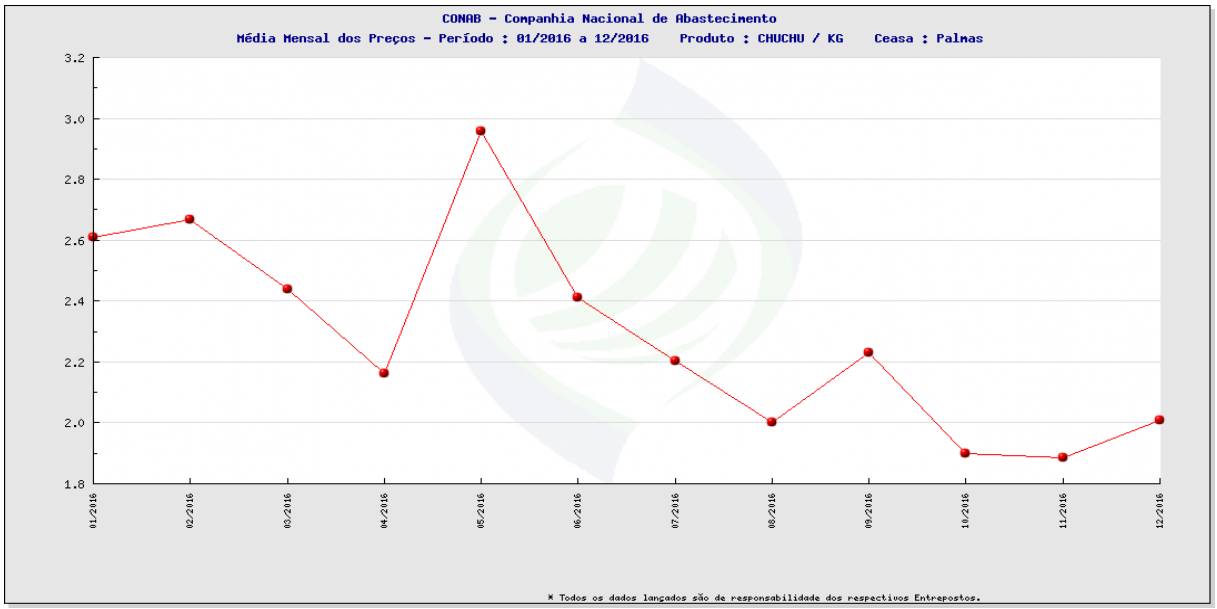
CONAB - Companhia Nacional de Abastecimento
Média Mensal dos Preços - Período : 01/2016 a 12/2016 Produto : CHUCHU / KG Ceasa : Palmas
3.2
3.0
2.8
2.6
2.4
2.2
2.0
1.8
01/2016
02/2016
03/2016
04/2016
05/2016
06/2016
07/2016
08/2016
09/2016
10/2016
11/2016
12/2016
* Todos os dados lançados são de responsabilidade dos respectivos Entrepostos.

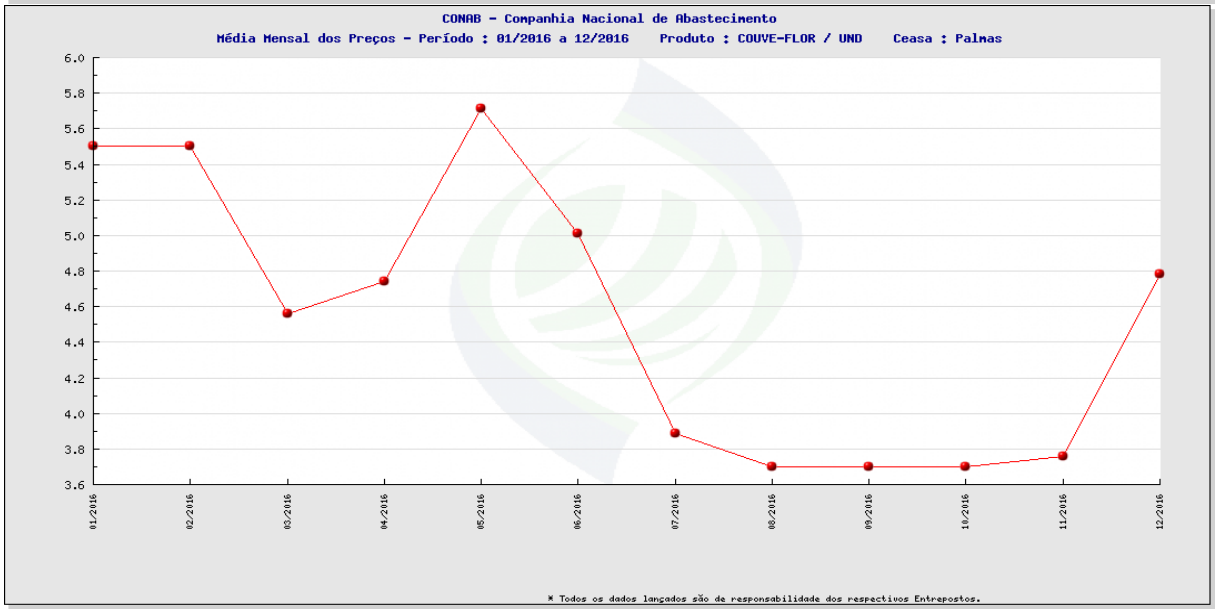
CONAB - Companhia Nacional de Abastecimento
Média Mensal dos Preços - Período : 01/2016 a 12/2016 Produto : COUVE-FLOR / UND Ceasa : Palmas
6.0
5.8
5.6
5.4
5.2
5.0
4.8
4.6
4.4
4.2
4.0
3.8
3.6
01/2016
02/2016
03/2016
04/2016
05/2016
06/2016
07/2016
08/2016
09/2016
10/2016
11/2016
12/2016
* Todos os dados lançados são de responsabilidade dos respectivos Entrepostos.

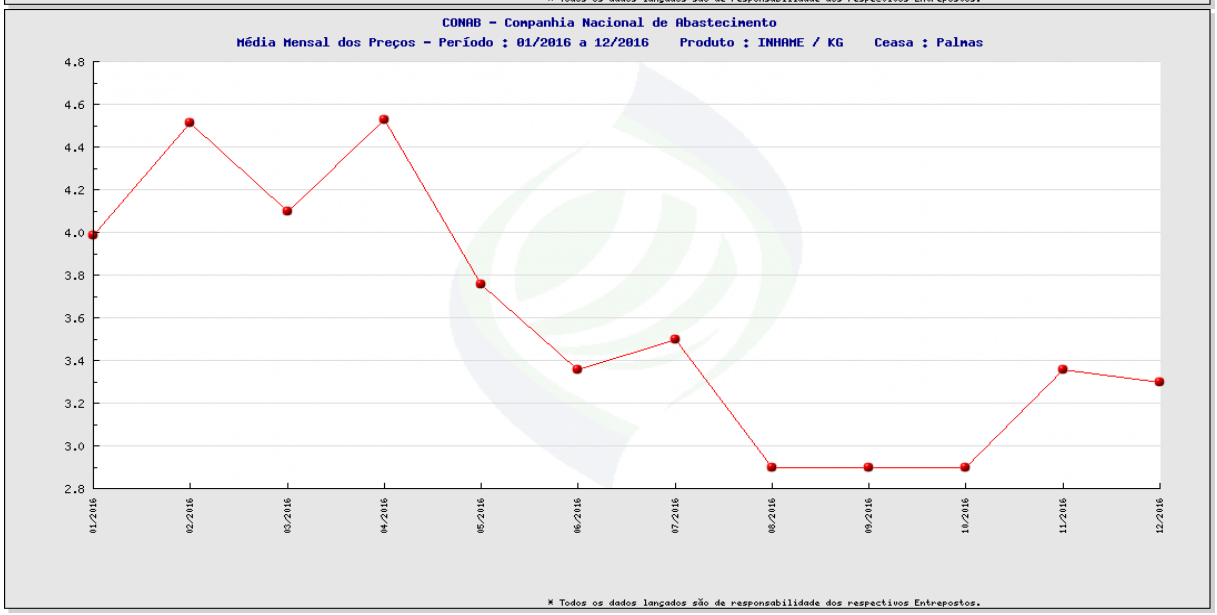
CONAB - Companhia Nacional de Abastecimento
Média Mensal dos Preços - Período : 01/2016 a 12/2016 Produto : INHAME / KG Ceasa : Palmas
4.8
4.6
4.4
4.2
4.0
3.8
3.6
3.4
3.2
3.0
2.8
01/2016
02/2016
03/2016
04/2016
05/2016
06/2016
07/2016
08/2016
09/2016
10/2016
11/2016
12/2016
* Todos os dados lançados são de responsabilidade dos respectivos Entrepostos.

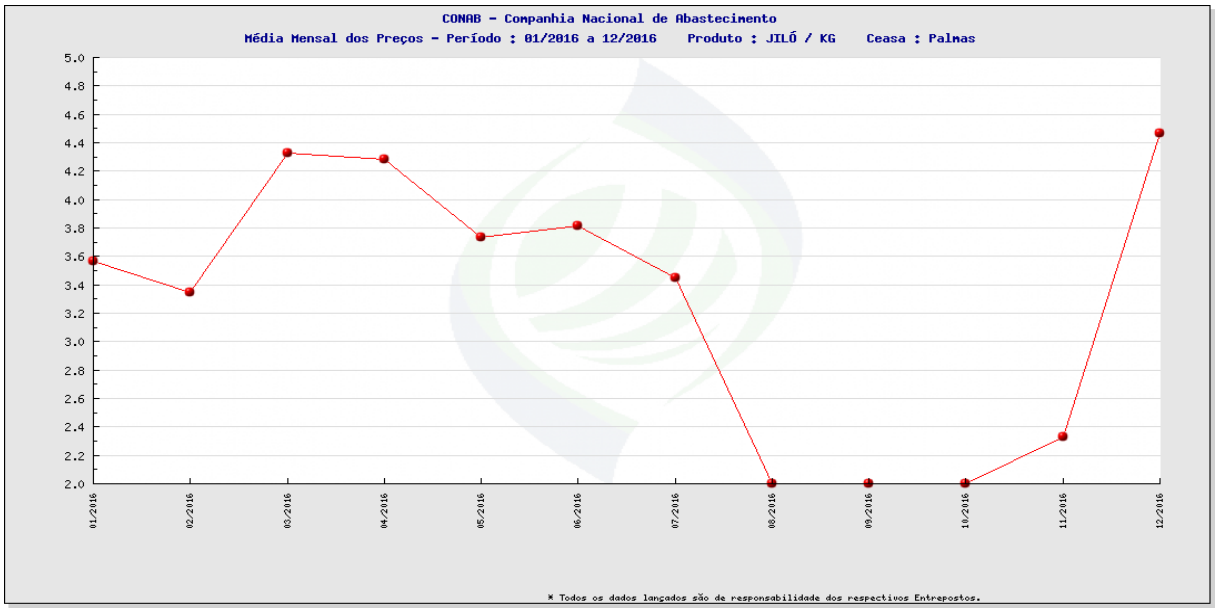
CONAB - Companhia Nacional de Abastecimento
Média Mensal dos Preços - Período : 01/2016 a 12/2016 Produto : JILÓ / KG Ceasa : Palmas
5.0
4.8
4.6
4.4
4.2
4.0
3.8
3.6
3.4
3.2
3.0
2.8
2.6
2.4
2.2
2.0
01/2016
02/2016
03/2016
04/2016
05/2016
06/2016
07/2016
08/2016
09/2016
10/2016
11/2016
12/2016
* Todos os dados lançados são de responsabilidade dos respectivos Entrepostos.

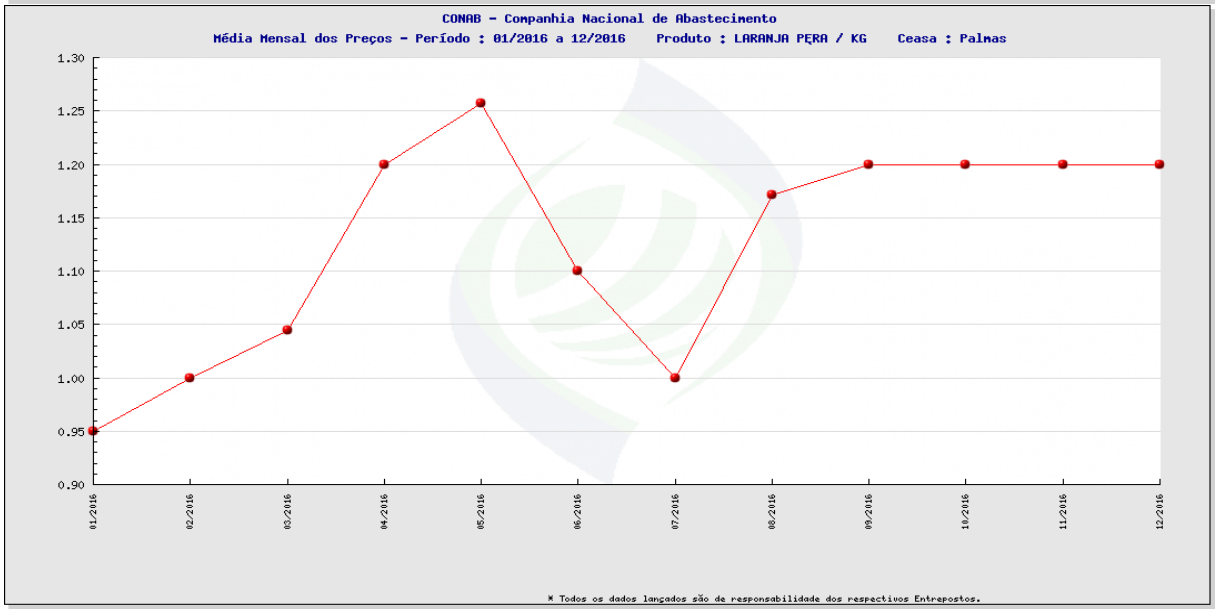
CONAB - Companhia Nacional de Abastecimento
Média Mensal dos Preços - Período : 01/2016 a 12/2016 Produto : LARANJA PERA / KG Ceasa : Palmas
1.30
1.25
1.20
1.15
1.10
1.05
1.00
0.95
0.90
01/2016
02/2016
03/2016
04/2016
05/2016
06/2016
07/2016
08/2016
09/2016
10/2016
11/2016
12/2016
* Todos os dados lançados são de responsabilidade dos respectivos Entrepostos.

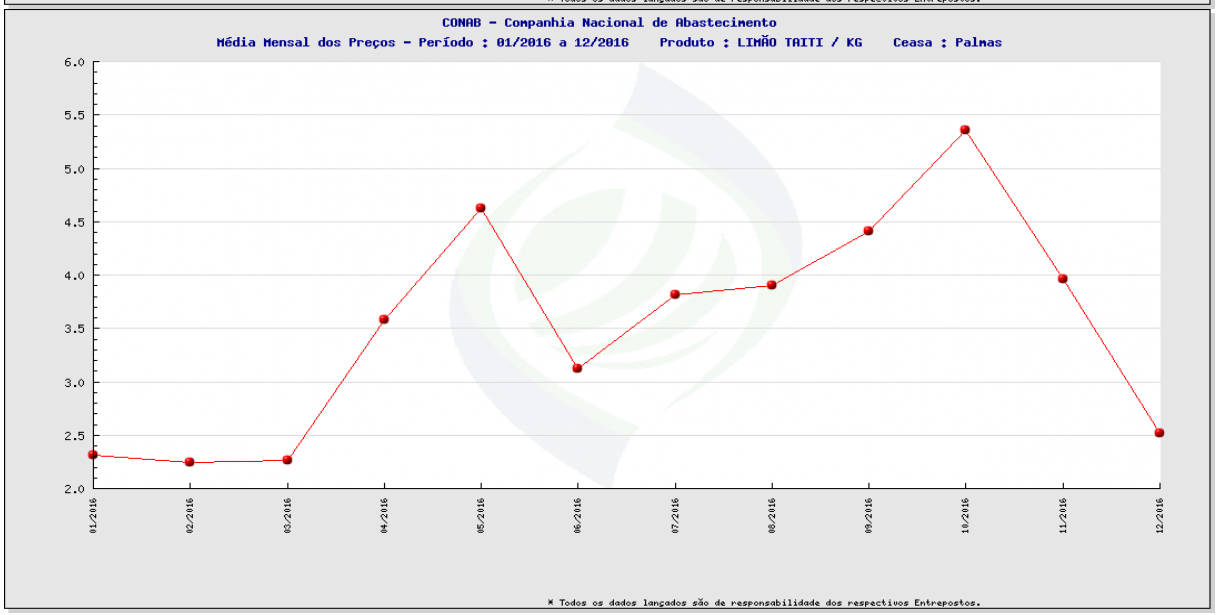
CONAB - Companhia Nacional de Abastecimento
Média Mensal dos Preços - Período : 01/2016 a 12/2016 Produto : LIMÃO TAITI / KG Ceasa : Palmas
6.0
5.5
5.0
4.5
4.0
3.5
3.0
2.5
2.0
01/2016
02/2016
03/2016
04/2016
05/2016
06/2016
07/2016
08/2016
09/2016
10/2016
11/2016
12/2016
* Todos os dados lançados são de responsabilidade dos respectivos Entrepostos.

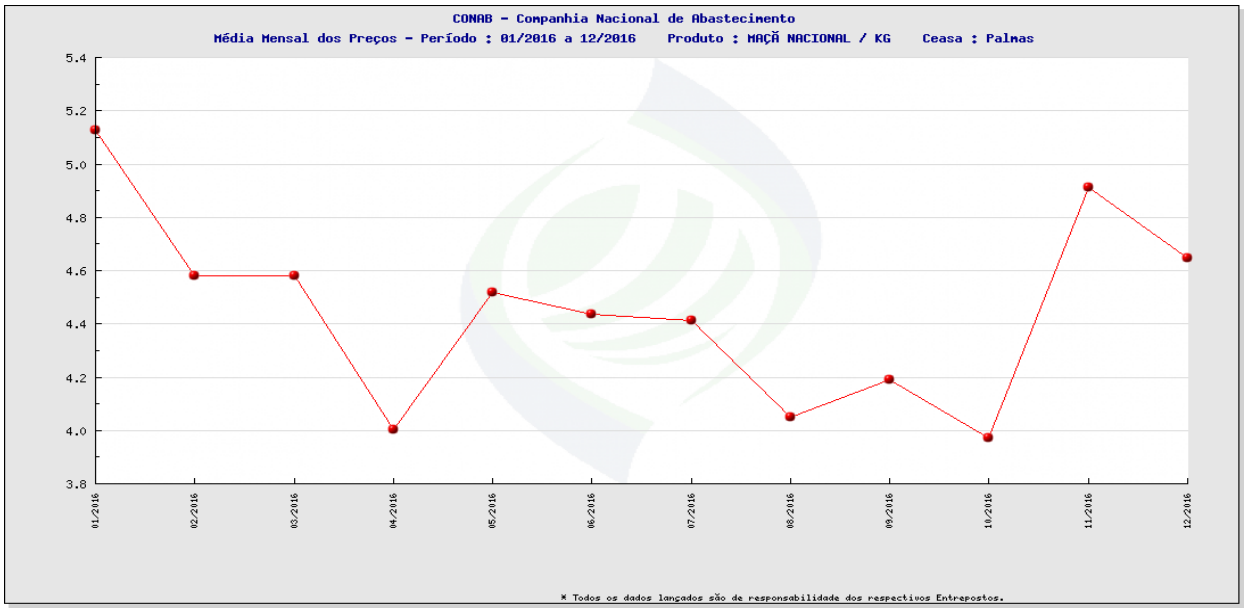
CONAB - Companhia Nacional de Abastecimento
Média Mensal dos Preços - Período : 01/2016 a 12/2016 Produto : MAÇÃ NACIONAL / KG Ceasa : Palmas
5.4
5.2
5.0
4.8
4.6
4.4
4.2
4.0
3.8
01/2016
02/2016
03/2016
04/2016
05/2016
06/2016
07/2016
08/2016
09/2016
10/2016
11/2016
12/2016
* Todos os dados lançados são de responsabilidade dos respectivos Entrepostos.

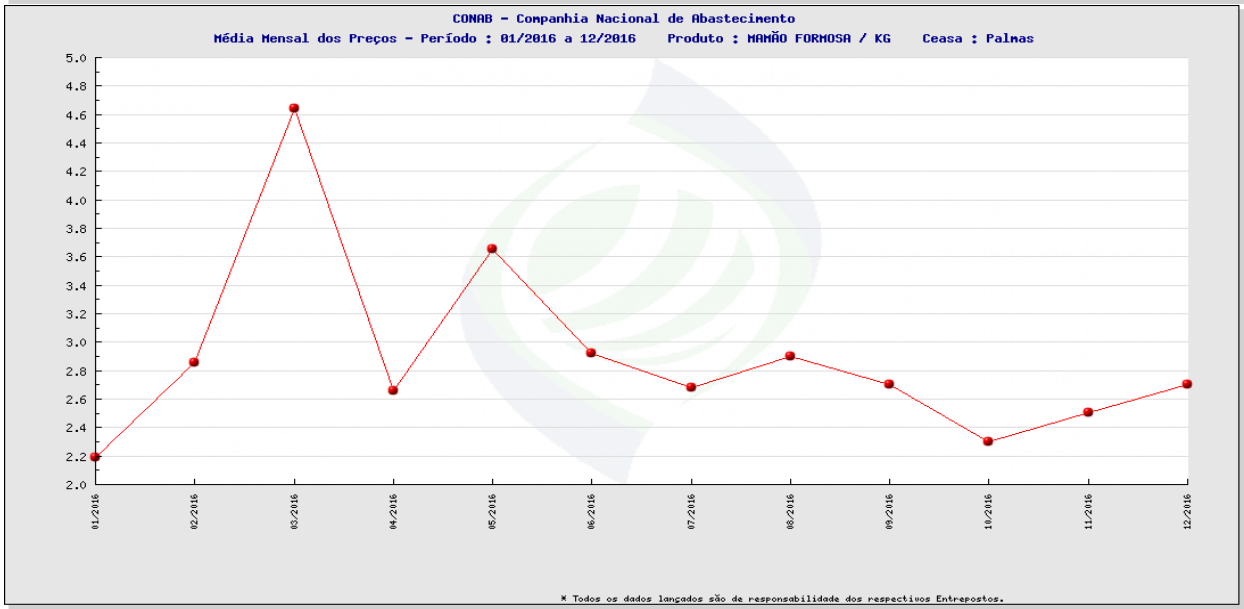
CONAB - Companhia Nacional de Abastecimento
Média Mensal dos Preços - Período : 01/2016 a 12/2016 Produto : MAMÃO FORMOSA / KG Ceasa : Palmas
5.0
4.8
4.6
4.4
4.2
4.0
3.8
3.6
3.4
3.2
3.0
2.8
2.6
2.4
2.2
2.0
01/2016
02/2016
03/2016
04/2016
05/2016
06/2016
07/2016
08/2016
09/2016
10/2016
11/2016
12/2016
* Todos os dados lançados são de responsabilidade dos respectivos Entrepostos.

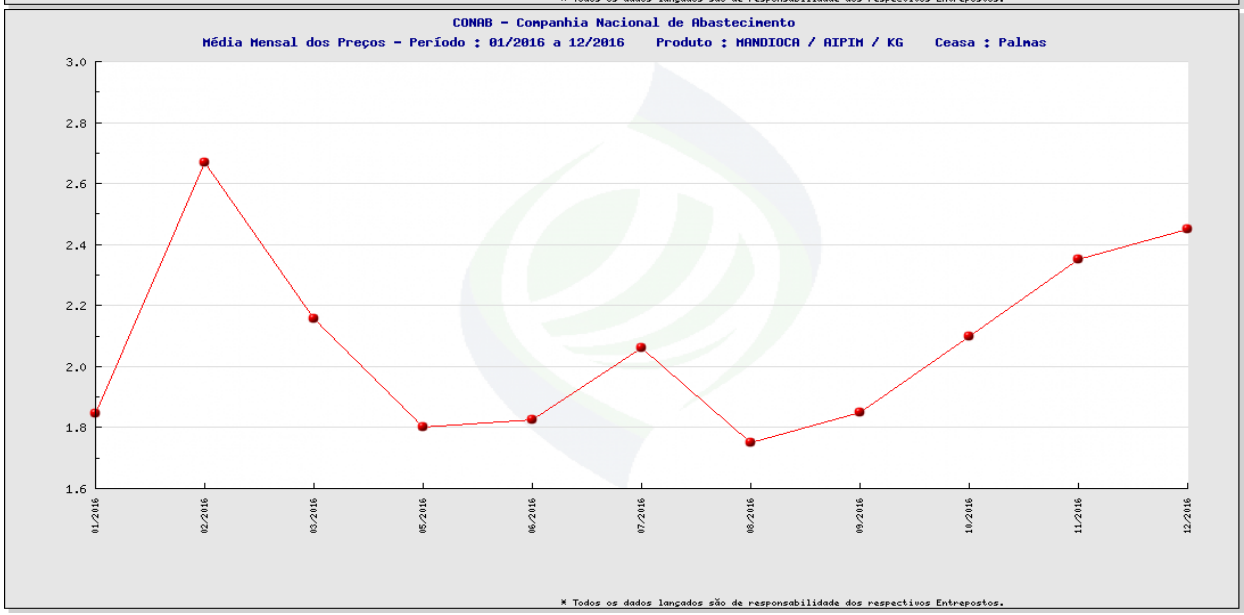
CONAB - Companhia Nacional de Abastecimento
Média Mensal dos Preços - Período : 01/2016 a 12/2016 Produto : MANDIOCA / AIPIM / KG Ceasa : Palmas
3.0
2.8
2.6
2.4
2.2
2.0
1.8
1.6
01/2016
02/2016
03/2016
05/2016
06/2016
07/2016
08/2016
09/2016
10/2016
11/2016
12/2016
* Todos os dados lançados são de responsabilidade dos respectivos Entrepostos.

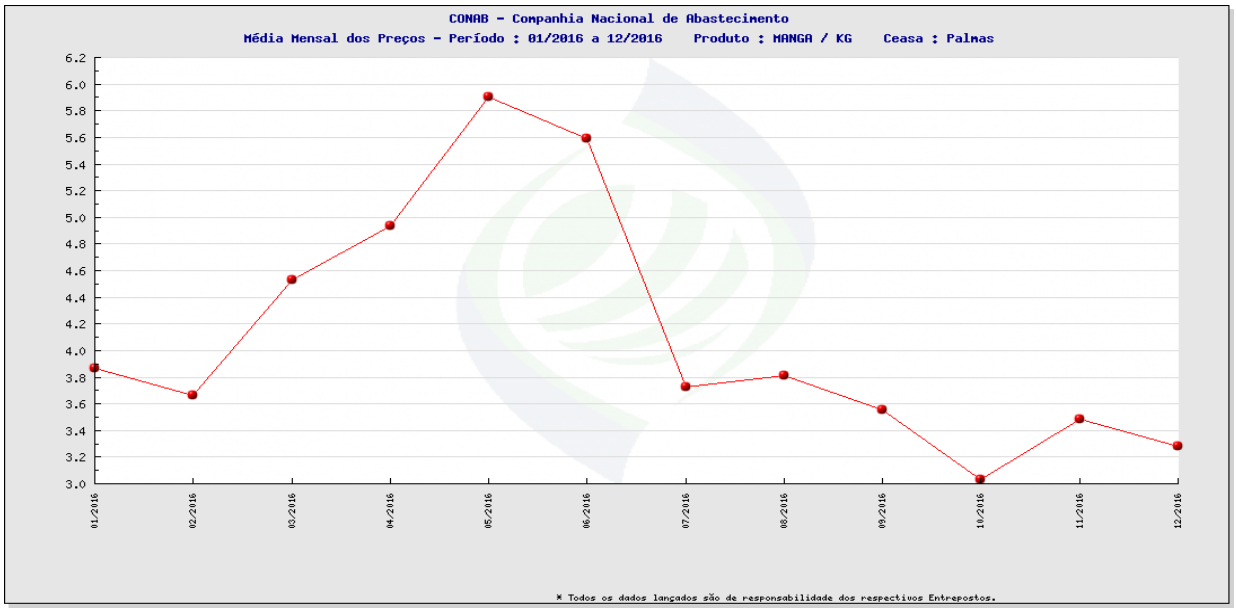
CONAB - Companhia Nacional de Abastecimento
Média Mensal dos Preços - Período : 01/2016 a 12/2016 Produto : MANGA / KG Ceasa : Palmas
6.2
6.0
5.8
5.6
5.4
5.2
5.0
4.8
4.6
4.4
4.2
4.0
3.8
3.6
3.4
3.2
3.0
01/2016
02/2016
03/2016
04/2016
05/2016
06/2016
07/2016
08/2016
09/2016
10/2016
11/2016
12/2016
* Todos os dados lançados são de responsabilidade dos respectivos Entrepostos.

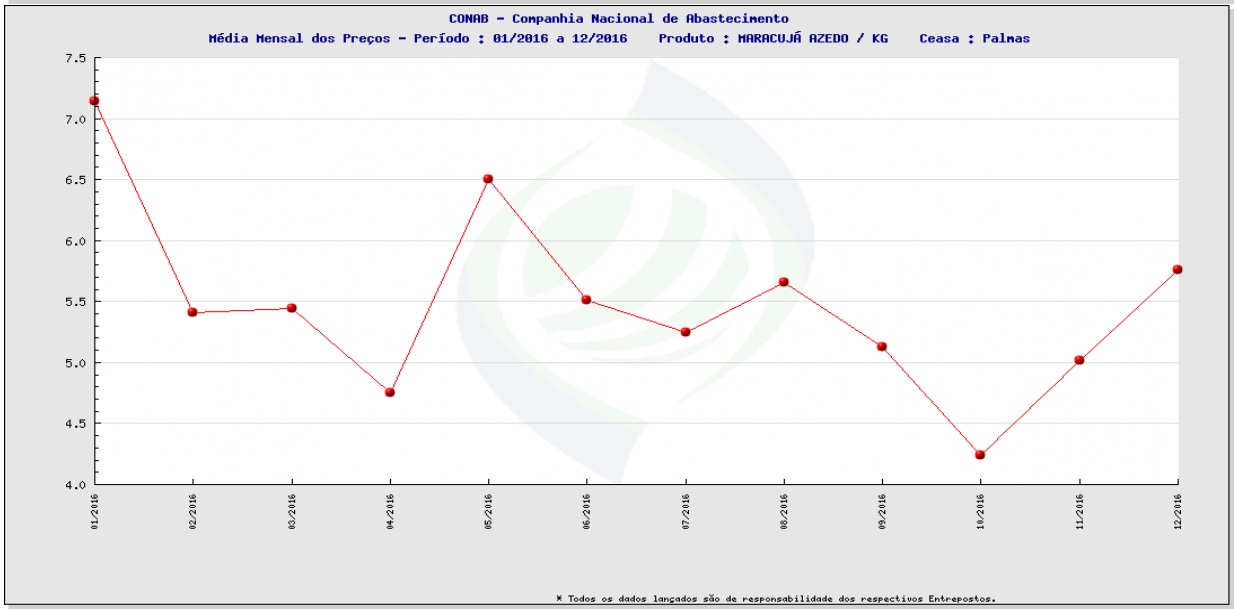
CONAB - Companhia Nacional de Abastecimento
Média Mensal dos Preços - Período : 01/2016 a 12/2016 Produto : MARACUJÁ AZEDO / KG Ceasa : Palmas
7.5
7.0
6.5
6.0
5.5
5.0
4.5
4.0
01/2016
02/2016
03/2016
04/2016
05/2016
06/2016
07/2016
08/2016
09/2016
10/2016
11/2016
12/2016
* Todos os dados lançados são de responsabilidade dos respectivos Entrepostos.

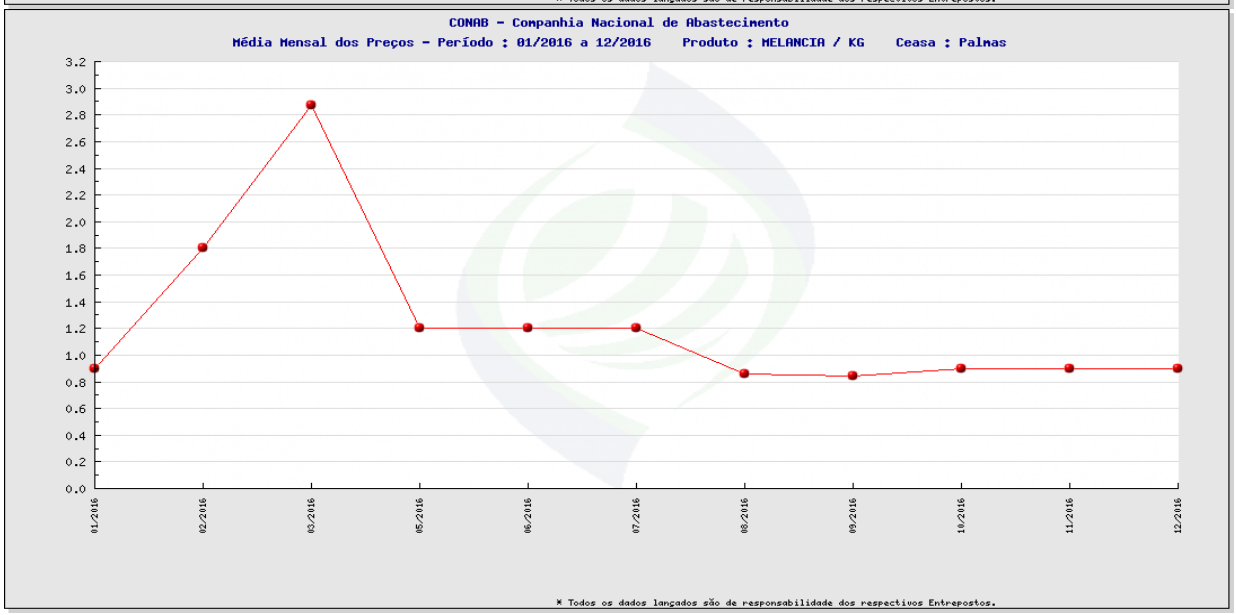
CONAB - Companhia Nacional de Abastecimento
Média Mensal dos Preços - Período : 01/2016 a 12/2016 Produto : MELANCIA / KG Ceasa : Palmas
3.2
3.0
2.8
2.6
2.4
2.2
2.0
1.8
1.6
1.4
1.2
1.0
0.8
0.6
0.4
0.2
0.0
01/2016
02/2016
03/2016
05/2016
06/2016
07/2016
08/2016
09/2016
10/2016
11/2016
12/2016
* Todos os dados lançados são de responsabilidade dos respectivos Entrepostos.

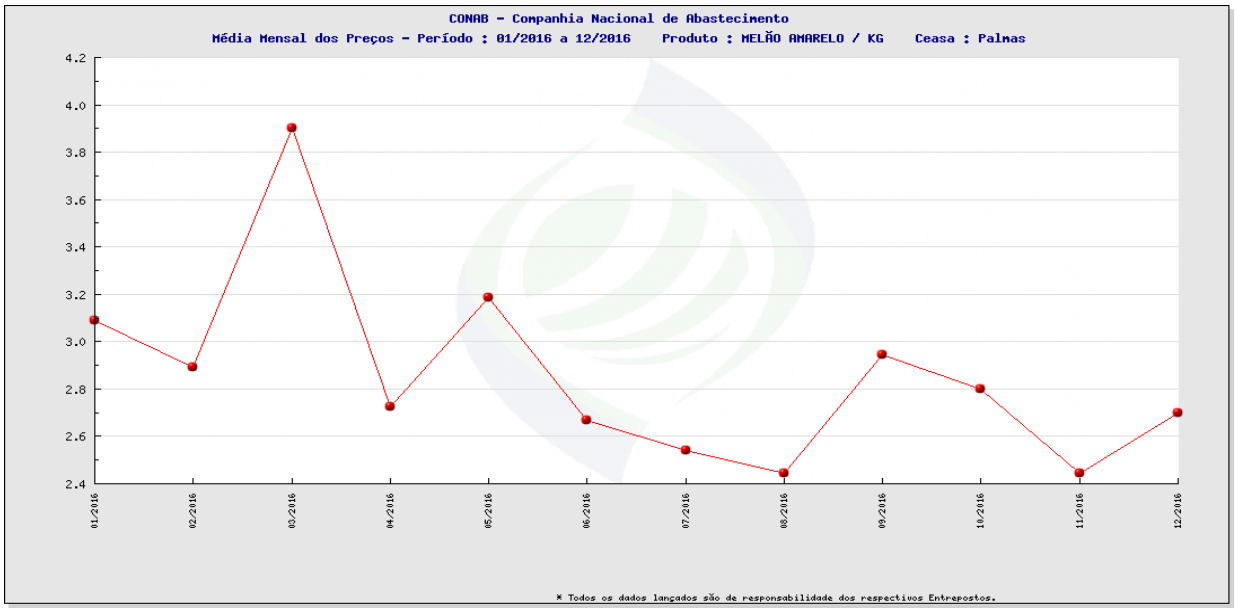
CONAB - Companhia Nacional de Abastecimento
Média Mensal dos Preços - Período : 01/2016 a 12/2016 Produto : MELÃO AMARELO / KG Ceasa : Palmas
4.2
4.0
3.8
3.6
3.4
3.2
3.0
2.8
2.6
2.4
01/2016
02/2016
03/2016
04/2016
05/2016
06/2016
07/2016
08/2016
09/2016
10/2016
11/2016
12/2016
* Todos os dados lançados são de responsabilidade dos respectivos Entrepostos.

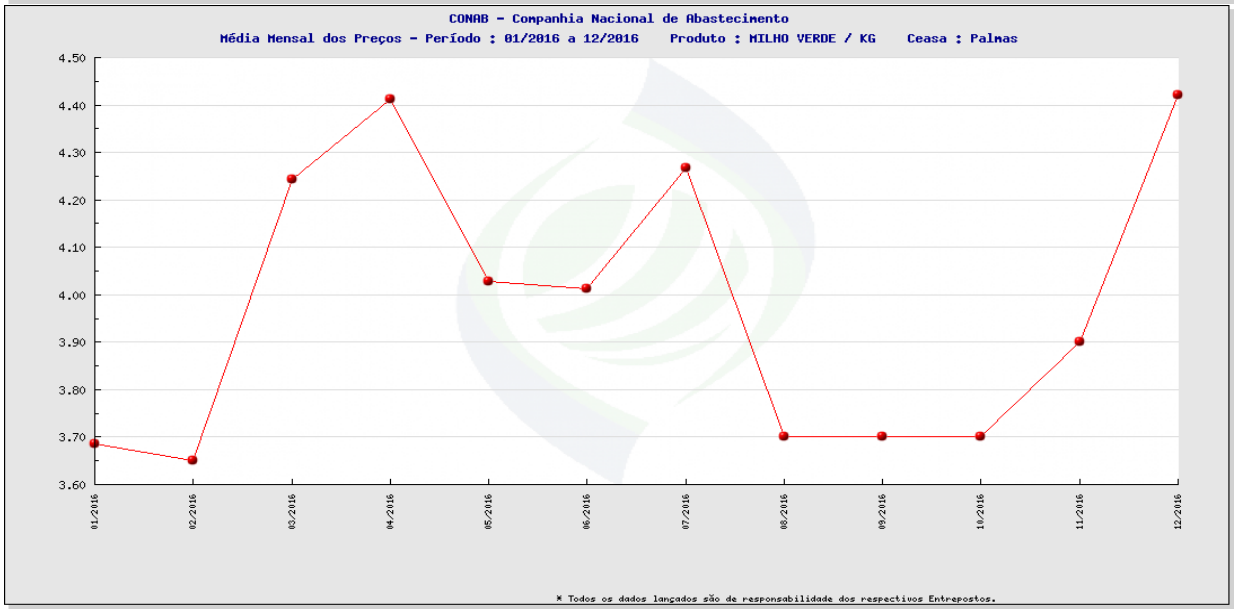
CONAB - Companhia Nacional de Abastecimento
Média Mensal dos Preços - Período : 01/2016 a 12/2016 Produto : MILHO VERDE / KG Ceasa : Palmas
4.50
4.40
4.30
4.20
4.10
4.00
3.90
3.80
3.70
3.60
01/2016
02/2016
03/2016
04/2016
05/2016
06/2016
07/2016
08/2016
09/2016
10/2016
11/2016
12/2016
* Todos os dados lançados são de responsabilidade dos respectivos Entrepostos.

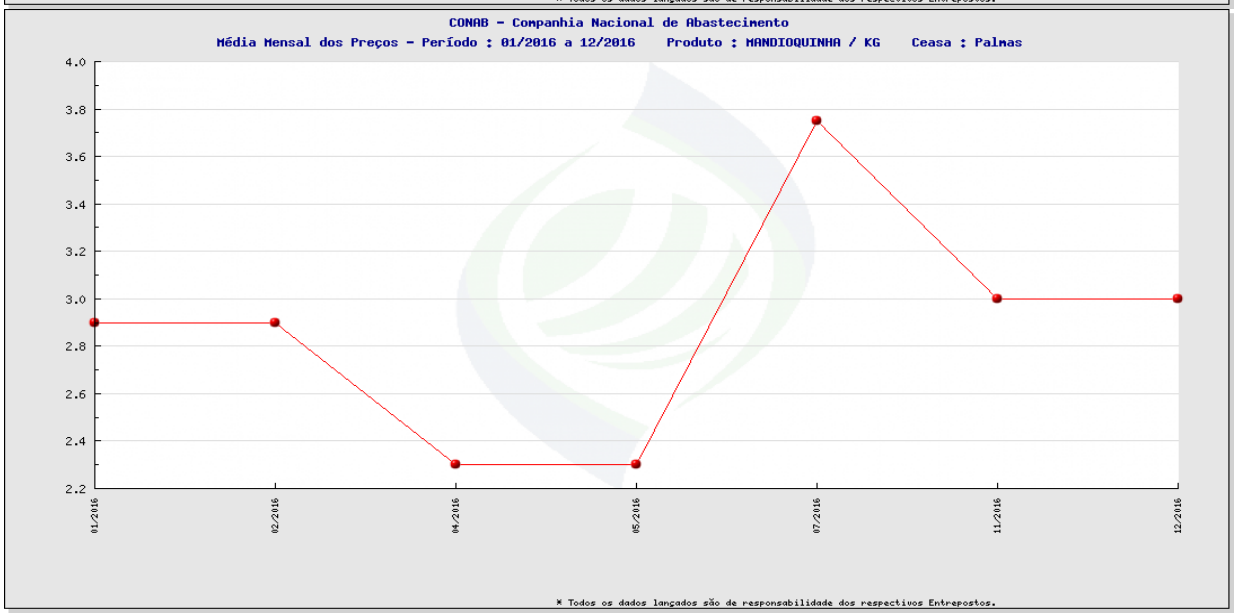
CONAB - Companhia Nacional de Abastecimento
Média Mensal dos Preços - Período : 01/2016 a 12/2016 Produto : MANDIOQUINHA / KG Ceasa : Palmas
4.0
3.8
3.6
3.4
3.2
3.0
2.8
2.6
2.4
2.2
01/2016
02/2016
04/2016
05/2016
07/2016
11/2016
12/2016
* Todos os dados lançados são de responsabilidade dos respectivos Entrepostos.

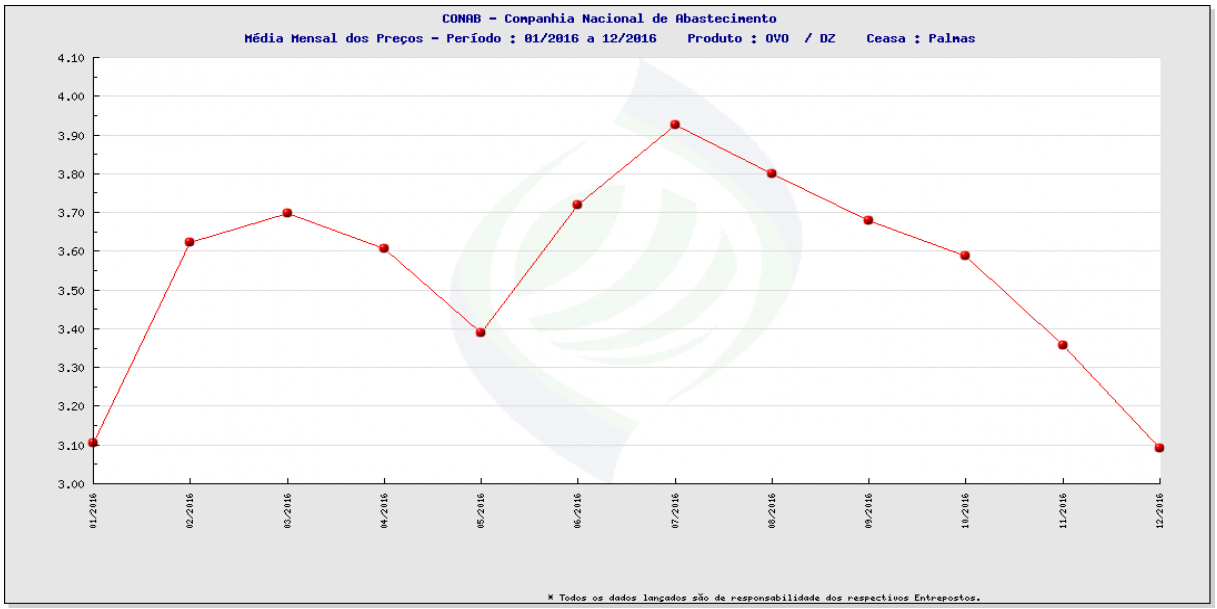
CONAB - Companhia Nacional de Abastecimento
Média Mensal dos Preços - Período : 01/2016 a 12/2016 Produto : OVO / DZ Ceasa : Palmas
4.10
4.00
3.90
3.80
3.70
3.60
3.50
3.40
3.30
3.20
3.10
3.00
01/2016
02/2016
03/2016
04/2016
05/2016
06/2016
07/2016
08/2016
09/2016
10/2016
11/2016
12/2016
* Todos os dados lançados são de responsabilidade dos respectivos Entrepostos.

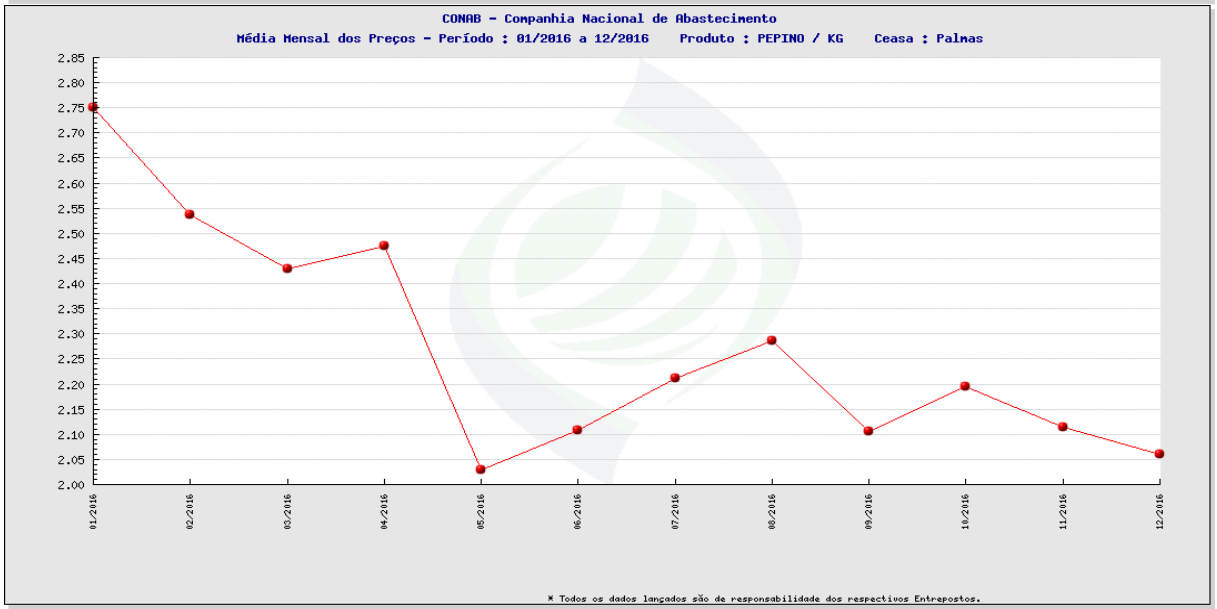
CONAB - Companhia Nacional de Abastecimento
Média Mensal dos Preços - Período : 01/2016 a 12/2016 Produto : PEPINO / KG Ceasa : Palmas
2.85
2.80
2.75
2.70
2.65
2.60
2.55
2.50
2.45
2.40
2.35
2.30
2.25
2.20
2.15
2.10
2.05
2.00
01/2016
02/2016
03/2016
04/2016
05/2016
06/2016
07/2016
08/2016
09/2016
10/2016
11/2016
12/2016
* Todos os dados lançados são de responsabilidade dos respectivos Entrepostos.

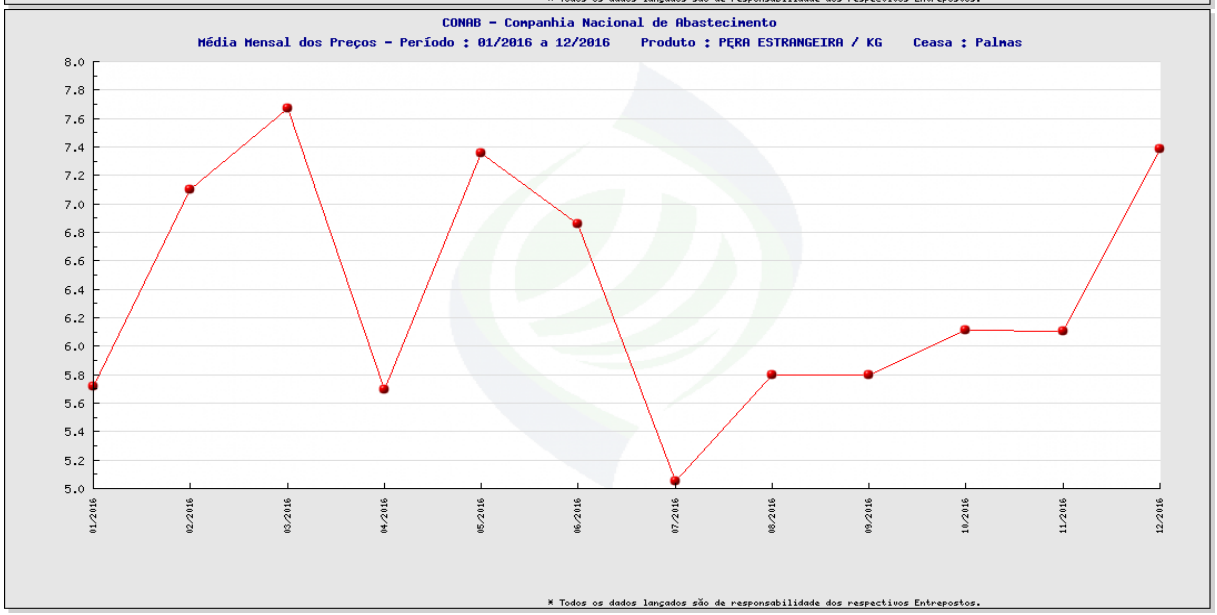
CONAB - Companhia Nacional de Abastecimento
Média Mensal dos Preços - Período : 01/2016 a 12/2016 Produto : PERA ESTRANGEIRA / KG Ceasa : Palmas
8.0
7.8
7.6
7.4
7.2
7.0
6.8
6.6
6.4
6.2
6.0
5.8
5.6
5.4
5.2
5.0
01/2016
02/2016
03/2016
04/2016
05/2016
06/2016
07/2016
08/2016
09/2016
10/2016
11/2016
12/2016
* Todos os dados lançados são de responsabilidade dos respectivos Entrepostos.

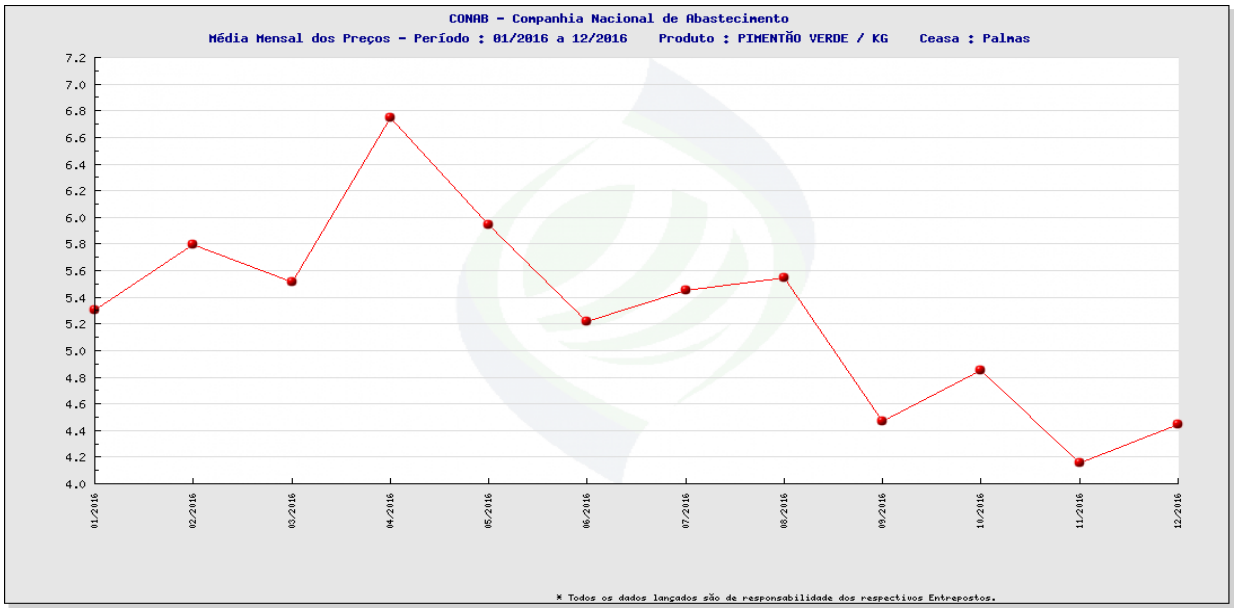
CONAB - Companhia Nacional de Abastecimento
Média Mensal dos Preços - Período : 01/2016 a 12/2016 Produto : PIMENTÃO VERDE / KG Ceasa : Palmas
7.2
7.0
6.8
6.6
6.4
6.2
6.0
5.8
5.6
5.4
5.2
5.0
4.8
4.6
4.4
4.2
4.0
01/2016
02/2016
03/2016
04/2016
05/2016
06/2016
07/2016
08/2016
09/2016
10/2016
11/2016
12/2016
* Todos os dados lançados são de responsabilidade dos respectivos Entrepostos.

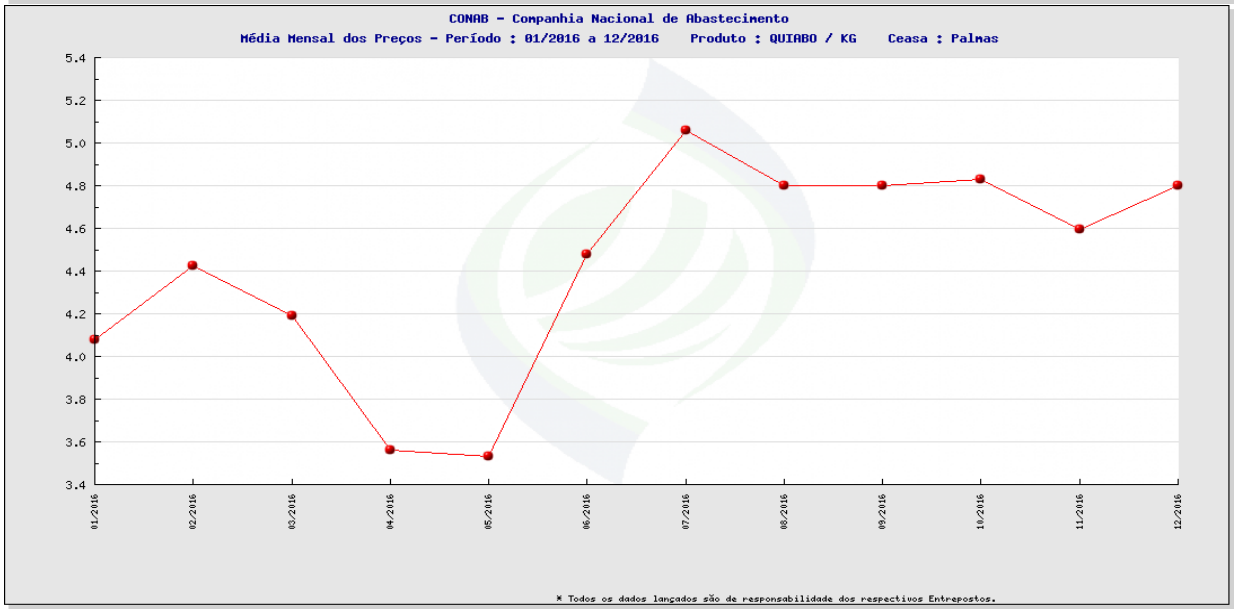
CONAB - Companhia Nacional de Abastecimento
Média Mensal dos Preços - Período : 01/2016 a 12/2016 Produto : QUIABO / KG Ceasa : Palmas
5.4
5.2
5.0
4.8
4.6
4.4
4.2
4.0
3.8
3.6
3.4
01/2016
02/2016
03/2016
04/2016
05/2016
06/2016
07/2016
08/2016
09/2016
10/2016
11/2016
12/2016
* Todos os dados lançados são de responsabilidade dos respectivos Entrepostos.

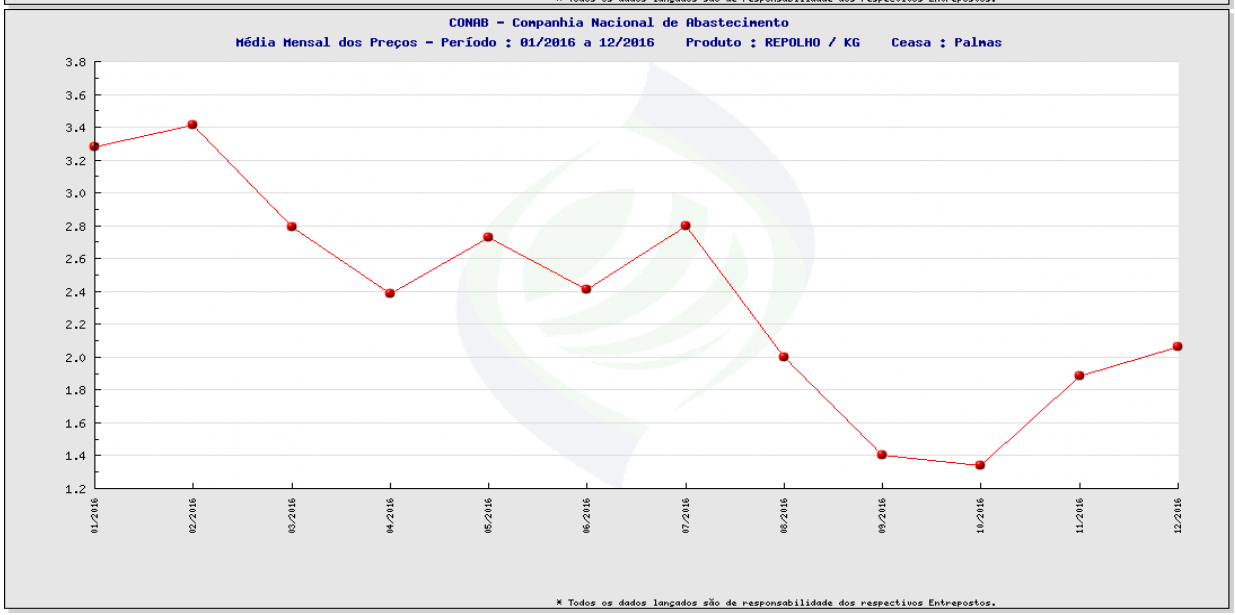
CONAB - Companhia Nacional de Abastecimento
Média Mensal dos Preços - Período : 01/2016 a 12/2016 Produto : REPOLHO / KG Ceasa : Palmas
3.8
3.6
3.4
3.2
3.0
2.8
2.6
2.4
2.2
2.0
1.8
1.6
1.4
1.2
01/2016
02/2016
03/2016
04/2016
05/2016
06/2016
07/2016
08/2016
09/2016
10/2016
11/2016
12/2016
* Todos os dados lançados são de responsabilidade dos respectivos Entrepostos.

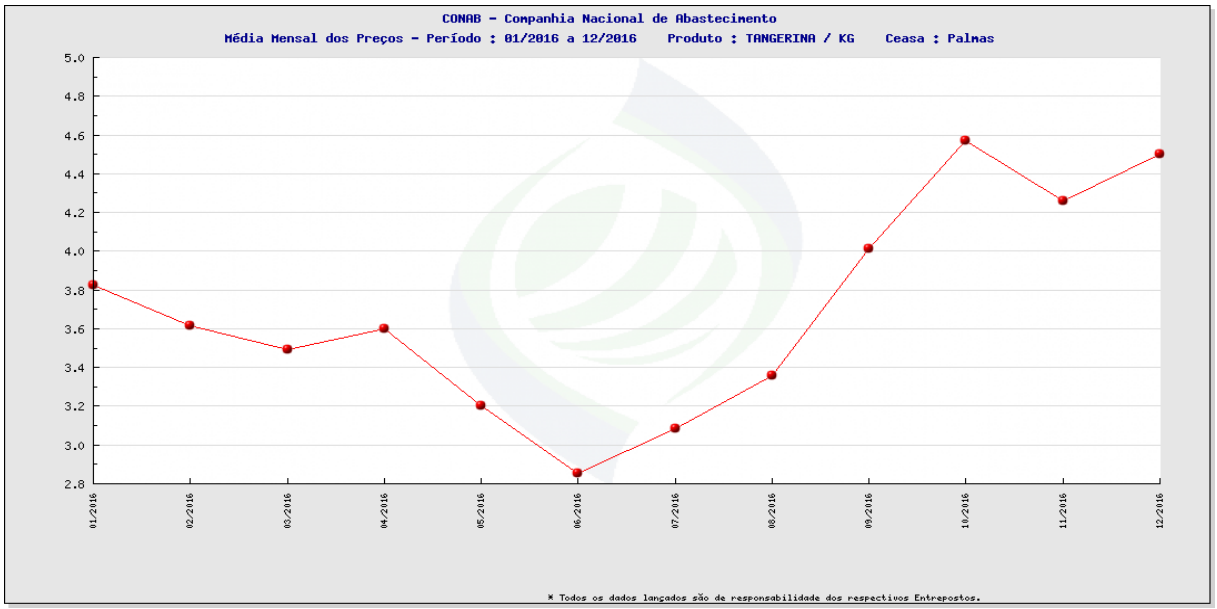
CONAB - Companhia Nacional de Abastecimento
Média Mensal dos Preços - Período : 01/2016 a 12/2016 Produto : TANGERINA / KG Ceasa : Palmas
5.0
4.8
4.6
4.4
4.2
4.0
3.8
3.6
3.4
3.2
3.0
2.8
01/2016
02/2016
03/2016
04/2016
05/2016
06/2016
07/2016
08/2016
09/2016
10/2016
11/2016
12/2016
* Todos os dados lançados são de responsabilidade dos respectivos Entrepostos.

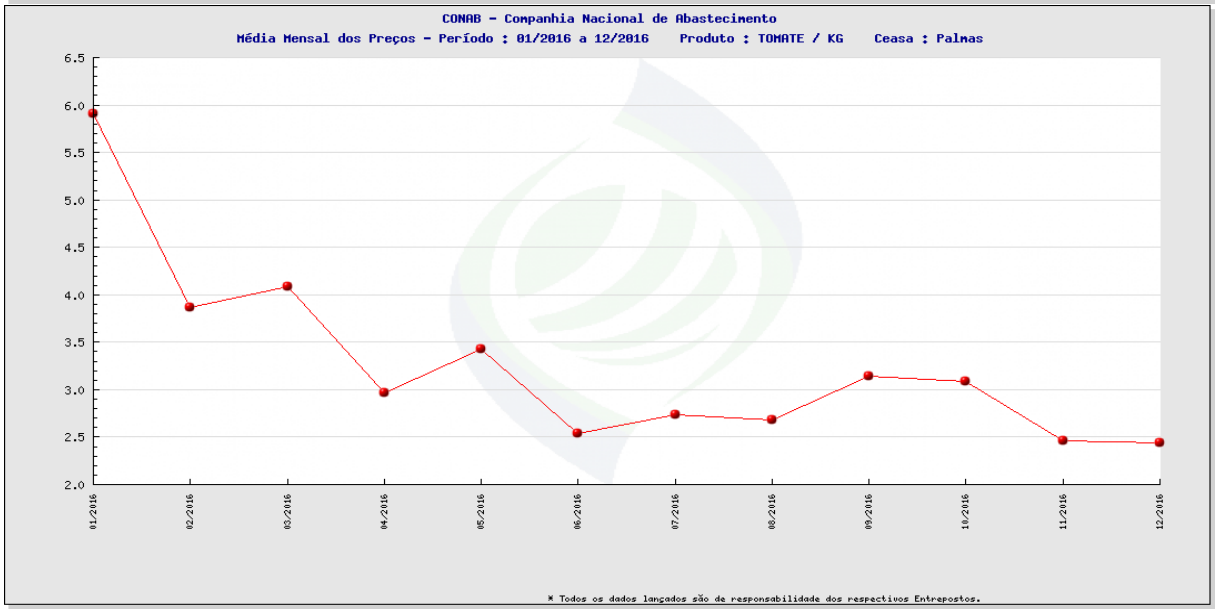
CONAB - Companhia Nacional de Abastecimento
Média Mensal dos Preços - Período : 01/2016 a 12/2016 Produto : TOMATE / KG Ceasa : Palmas
6.5
6.0
5.5
5.0
4.5
4.0
3.5
3.0
2.5
2.0
01/2016
02/2016
03/2016
04/2016
05/2016
06/2016
07/2016
08/2016
09/2016
10/2016
11/2016
12/2016
* Todos os dados lançados são de responsabilidade dos respectivos Entrepostos.

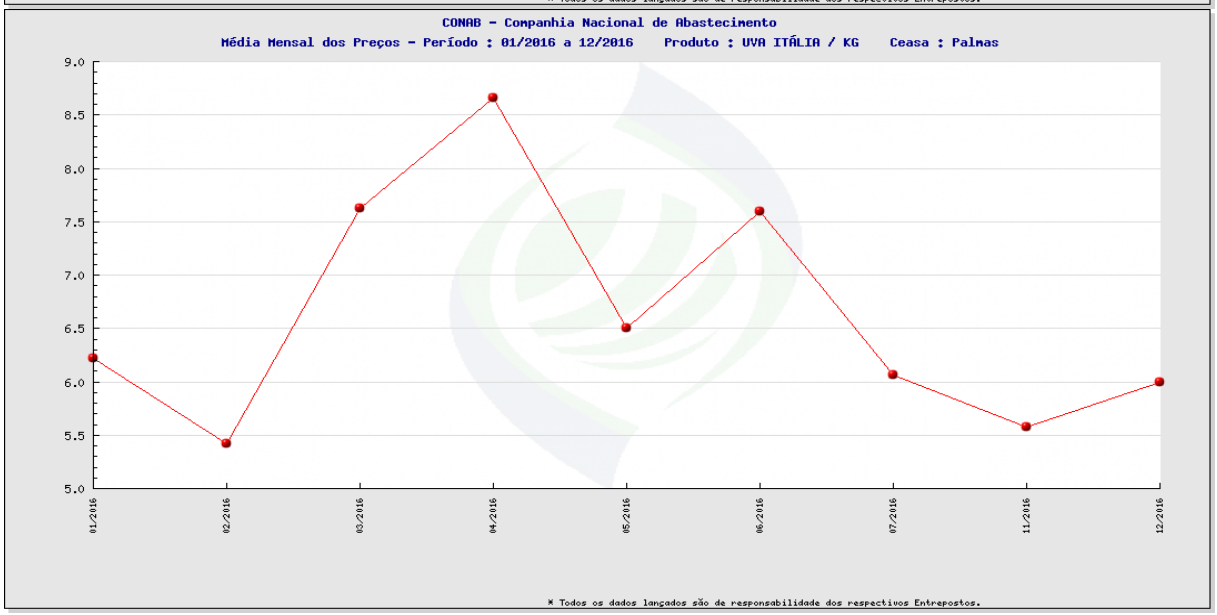
CONAB - Companhia Nacional de Abastecimento
Média Mensal dos Preços - Período : 01/2016 a 12/2016 Produto : UVA ITÁLIA / KG Ceasa : Palmas
9.0
8.5
8.0
7.5
7.0
6.5
6.0
5.5
5.0
01/2016
02/2016
03/2016
04/2016
05/2016
06/2016
07/2016
11/2016
12/2016
* Todos os dados lançados são de responsabilidade dos respectivos Entrepostos.

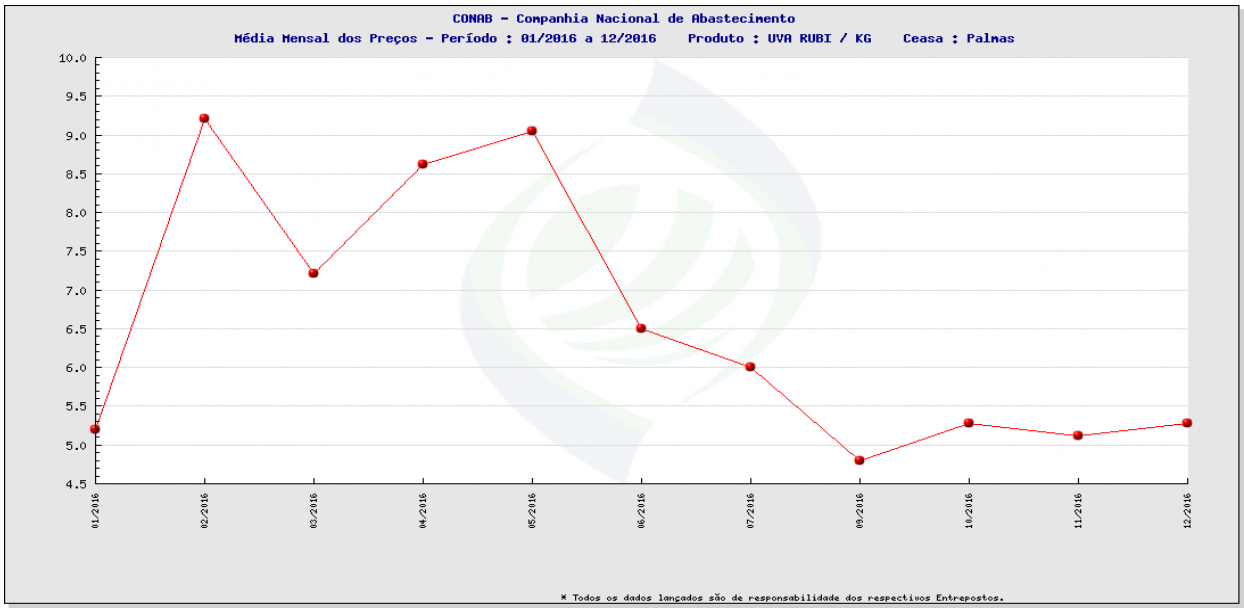
CONAB - Companhia Nacional de Abastecimento
Média Mensal dos Preços - Período : 01/2016 a 12/2016 Produto : UVA RUBI / KG Ceasa : Palmas
10.0
9.5
9.0
8.5
8.0
7.5
7.0
6.5
6.0
5.5
5.0
4.5
01/2016
02/2016
03/2016
04/2016
05/2016
06/2016
07/2016
09/2016
10/2016
11/2016
12/2016
* Todos os dados lançados são de responsabilidade dos respectivos Entrepostos.

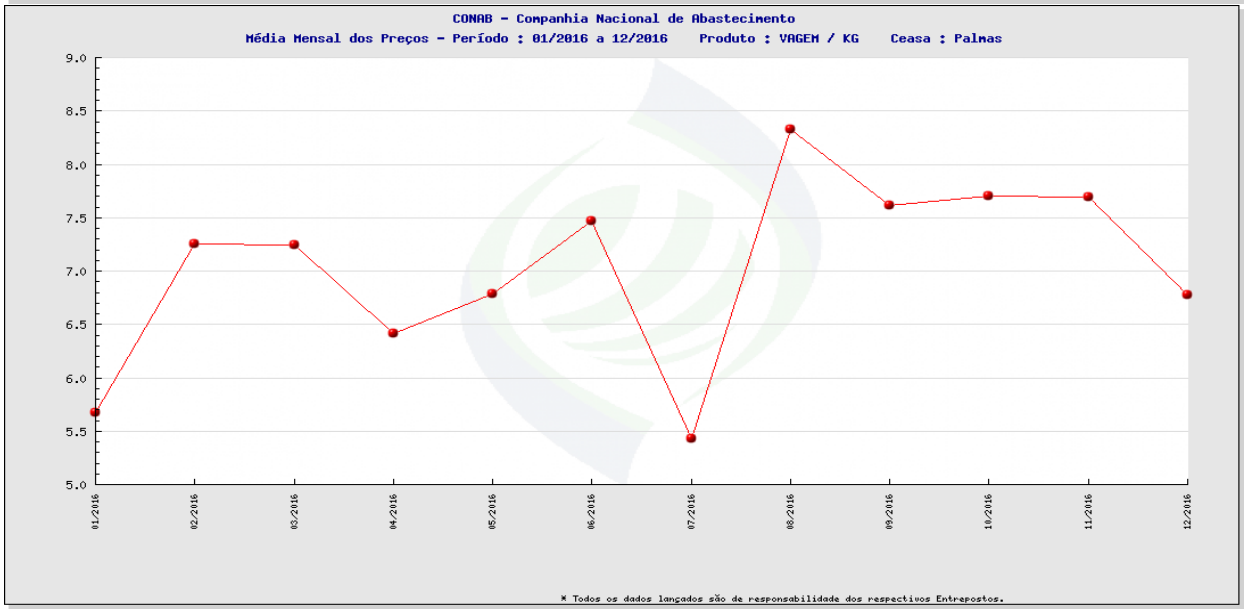
CONAB - Companhia Nacional de Abastecimento
Média Mensal dos Preços - Período : 01/2016 a 12/2016 Produto : VAGEM / KG Ceasa : Palmas
9.0
8.5
8.0
7.5
7.0
6.5
6.0
5.5
5.0
01/2016
02/2016
03/2016
04/2016
05/2016
06/2016
07/2016
08/2016
09/2016
10/2016
11/2016
12/2016
* Todos os dados lançados são de responsabilidade dos respectivos Entrepostos.