

Documento de Validação de Procedimentos

IGEPREV/TO

PORTAL DO SEGURADO INATIVO

Sumário

1.0	Login.....	3
2.0	Meus Processos	5
3.0	Dados Pessoais.....	6
4.0	Extrato de Contribuições	9
5.0	Fale Conosco	11
6.0	Alterar Senha	12
7.0	Emitir Contracheque	13
8.0	Ficha Financeira	14
9.0	Comprovante de Rendimentos Pagos.....	15
10.0	Perguntas Frequentes.....	17
11.0	Sair do Portal.....	17

DESCRIÇÃO DO PROCEDIMENTO

1.0 Login

Para acessar o Portal do Segurado, basta seguir os seguintes passos:

Caso o usuário ainda não possua acesso ao Portal, é necessário informar os seguintes dados na opção **Ainda não sou cadastrado**.

Ainda não sou cadastrado:

Informe seu CPF:
000.000.008-68

Dt Nascimento: 27/10/1948 RG: 198651

Continuar...

Figura 1.1 Cadastrar acesso

Após informar seus dados pessoais escolha uma senha, digite nos campos a baixo, em seguida clique em Concluir.

Ainda não sou cadastrado:

Digite sua Senha para Acesso:
●●●●

Confirme sua Senha:
●●●●

...Voltar Concluir

Figura 1.1.1 Cadastrar acesso

Caso o usuário já tenha acessado o portal anteriormente, deverá informar o número do CPF e sua senha cadastrada pelo instituto.

PORTAL DO SEGURADO

Já sou cadastrado:

Informe seu CPF para acessar

Digite sua senha:




Figura 1.2 - Acesso Portal do Segurado

Atualmente existem três formas de cadastrar o usuário do Portal do Segurado, sendo eles:

- O próprio usuário realiza pelo site do portal, através da opção “Ainda não sou cadastrado”, conforme descrição acima.
- O atendente do Instituto realiza através do módulo Cadastro de Cliente no Portal no SISPREV WEB.
- Parametrizar a opção “Gera Usuário do Portal ao Implantar o Benefício?” para o sistema gerar automaticamente após implantação do benefício previdenciário vitalício.

1.1 Início

Ao acessar o portal do segurado o inativo deverá visualizar as seguintes opções:

- ✓ Meus Processos
- ✓ Dados Pessoais
- ✓ Extrato de Contribuições
- ✓ Fale Conosco
- ✓ Alterar Minha Senha
- ✓ Emitir Contra Cheque
- ✓ Ficha Financeira
- ✓ Comprovante de Rendimentos Pagos
- ✓ Perguntas Frequentes
- ✓ Sair do portal

PORTAL DO SEGURADO

Seja bem vindo(a),
2807 - SERVIDORA TESTE APOSENTADORIA POR INVALIDEZ EC 70 (Aposentado(a))

Entidade: BIBLIOTECA
Cargo: APOSENTADORIA POR INVALIDEZ
Acesso Nº: 1

Este espaço é seu. Aqui, você segurado(a) poderá ter acesso a várias informações.

Enquete - Dê sua opinião

Perguntas:
✓ Qual sua preferência para recebimento do 13º salário?

Votar |

Figura 1.2 – Tela de Início Portal do Segurado



Na tela acima o usuário tem a opção de cadastrar as perguntas e respostas da enquete no SISPREV WEB, aos quais apresentarão na página principal do portal do segurado.

2.0 Meus Processos

Para o aposentado visualizar e identificar o andamento da sua solicitação junto ao Instituto ele poderá acessar o botão “**Meus Processos**” conforme se mostra na figura abaixo:

Meus Processos
Aqui é possível identificar o andamento da sua solicitação junto ao Instituto

Seja bem vindo(a),
2807 - SERVIDORA TESTE APOSENTADORIA POR INVALIDEZ EC 70 (Aposentado(a))

Entidade: BIBLIOTECA
Cargo: APOSENTADORIA POR INVALIDEZ
Acesso Nº: 1

Este espaço é seu. Aqui, você segurado(a) poderá ter acesso a várias informações.

Enquete - Dê sua opinião

Perguntas:
✓ Qual sua preferência para recebimento do 13º salário?

Votar |

Figura 2.1– Meus Processos

Nesta tela o aposentado pode visualizar a lista de processos gerados com as informações do número do processo, tipo do processo, localização, data de recebimento, prazo de permanência e a situação do(s) processo(s).

Meus Processos

Lista de Processos Gerados:

Clique para ver o histórico de acompanhamento do processo!

Número	Processo	Localização	Data Recebeu	Prazo Permanência	Situação
2016.03.0439P	APOSENTADORIA POR INVALIDEZ	SEADPREV - ATENDIMENTO	14/07/2016	Em trâmite	EM ANALISE

[Fechar Janela](#) ✕

Figura 2.2– Processos

Ao clicar sobre o processo, será emitido o Relatório de Acompanhamento de Processos.

SISPREV WEB
SISTEMA DE GESTÃO DE REGIME PRÓPRIO DE PREVIDÊNCIA SOCIAL

RELATÓRIO DE ACOMPANHAMENTO DE PROCESSOS

Numero: 2016.03.0439P	Assunto: APOSENTADORIA POR INVALIDEZ - ART. 6-A EC 41/03 REDAÇÃO EC 70/12	Situação: EM ANALISE
Matrícula: 2807	Segurado: SERVIDORA TESTE APOSENTADORIA POR INVALIDEZ EC 70	
INICIO		
Data: 20/05/2016	Setor: SEADPREV - ATENDIMENTO	Usuário: 698
RESGATADO - (INTERNO)		
Data: 20/05/2016	Setor: SEADPREV - ATENDIMENTO	Usuário: 699
RESGATADO - (INTERNO)		
Data: 20/05/2016	Setor: SEADPREV - ATENDIMENTO	Usuário: 700
RESGATADO - (INTERNO)		
Data: 20/05/2016	Setor: SEADPREV - ATENDIMENTO	Usuário: 700
RESGATADO - (INTERNO)		

Figura 2.1–Relatório de Acompanhamento de Processos

3.0 Dados Pessoais

Para o usuário manter seus dados cadastrais devidamente atualizados é necessário acessar no portal do segurado o botão “**Dados Pessoais**” conforme se mostra na figura abaixo:

PORTAL DO SEGURADO

Figura 3.1 – Acesso Dados Pessoais

Na tela abaixo haverá duas abas com informações do aposentado, Informações onde constarão dos dados pessoais do aposentado e Meus Dependentes onde serão listados todos os dependentes do aposentado.

Na aba Informações o usuário poderá alterar alguns campos como: Nome do Pai, UF de Nascimento, Naturalidade, Estado Civil, Nacionalidade, Portador de Moléstia e Raça.

Figura 3.2 – Dados Pessoais

Posteriormente, ao clicar em **Avançar** o sistema retorna a tela abaixo para elaborar a alteração dos dados de Documentos e Carteira de Trabalho.

The screenshot shows the 'Dados Pessoais' form with the 'Documentos' tab selected. The form is divided into two main sections: 'Documentos' and 'Carteira de Trabalho'. The 'Documentos' section includes fields for 'Número do RG', 'Órgão Emissor', 'Data de Emissão', 'Título de Eleitor', 'Zona Eleitoral', and 'Seção'. The 'Carteira de Trabalho' section includes fields for 'Número CTPS', 'Série CTPS', 'Data de Emissão', 'UF CTPS' (a dropdown menu), and 'Local de Expedição CTPS'. At the bottom of the form, there are 'Voltar' and 'Avançar' buttons.

Fechar Janela ✕

Figura 3.3 – Documentos

O usuário preenche todos os campos e o sistema chega a sua última aba para alterações:

The screenshot shows the 'Dados Pessoais' form with the 'Complemento' tab selected. The form contains several input fields: 'Endereço', 'Número', 'Bairro', 'CEP', 'UF de Residência' (a dropdown menu), 'Cidade de Residência' (a dropdown menu), 'Complemento', 'Fone Residencial', 'Fone Celular', 'Email 1', and 'Email 2'. At the bottom of the form, there are 'Voltar' and 'Salvar' buttons.

Fechar Janela ✕

Tela 3.4– Complemento

É possível conferir os dependentes na aba Meus Dependentes.

Dados Pessoais

Informações | Meus Dependentes

Nome	Tipo de Dependência	Condição	IRRF	CPF	Sexo	Idade
TESTE FILHO MANUAL	Filho (a) Menor não emancipado (a)	NORMAL	NÃO	351.072.863-72	M	17

Salvar

Fechar Janela ✕

Figura 3.5 – Meus Dependentes

Ao finalizar a Edição Clique em “**Salvar**”.

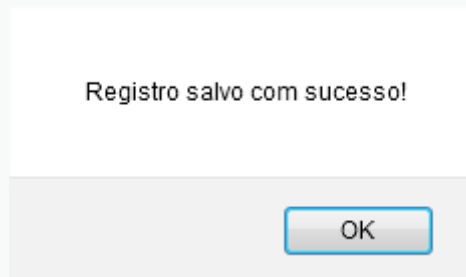


Figura 3.5.1 – Confirmação

Existem parametrizações no SISPREV WEB, quanto a funcionalidade do botão Dados Pessoais do modulo Portal do Segurado, de acordo com as seguintes formas:

- **Apenas visualizar Dados Pessoais:** O usuário só visualiza os dados e apresenta neste portal a seguinte mensagem “Caso encontre algum erro ou divergência nas informações apresentadas aqui, procure imediatamente o setor de Recursos Humanos de seu órgão, e solicite a correção de seu cadastro”.
- **Alteração direta de Dados Pessoais:** Marcada esta opção os dados alterados no portal do segurado são realizados diretamente no SISPREV WEB. Quando desmarcada esta opção, as alterações realizadas no portal são apresentadas dentro do modulo Alterações Pendentes, fazendo necessário um responsável do Instituto, avaliar e confirmar alterações no SISPREV WEB.

4.0 Extrato de Contribuições

Para visualizar as contribuições realizadas pelo segurado em certas competências clique em **Extrato de Contribuições**.

PORTAL DO SEGURADO

Meus Processos

Dados Pessoais

Extrato de Contribuições

Fale Conosco

Extrato de Contribuição
Tire seu extrato mensal de contribuição

Alterar Minha Senha

Emitir Holerite/Contracheque

Ficha Financeira

Comprovante de Rendimentos Pagos

Perguntas Frequentes

Sair do Portal

Seja bem vindo(a).

2807 - SERVIDORA TESTE APOSENTADORIA POR INVALIDEZ EC 70 (Aposentado(a))

Entidade: BIBLIOTECA

Cargo: APOSENTADORIA POR INVALIDEZ

Sua última visita foi: 14/07/2016 13:57:59 - Acesso Nº: 3

Este espaço é seu. Aqui, você segurado(a) poderá ter acesso a várias informações.

Enquete - Dê sua opinião

Perguntas:

Qual sua preferência para recebimento do 13º salário?

Votar |

Figura 5.1 – Acesso Extrato de Contribuições

Na nova tela aberta após clicar em “Extrato de Contribuições” é necessário que o usuário faça a seleção da competência para a emissão das contribuições efetivadas naquele período.

Extrato de Contribuições

Preencha todos os campos para emitir o extrato:

Mês: Julho | Ano: 2016 a | Mês: Julho | Ano: 2016

Figura 5.2 – Extrato de Contribuições

Selecione mês e ano desejado e clique no botão “Emitir Extrato”.

SISPREV WEB
SISTEMA DE GESTÃO DE REGIME PRÓPRIO DE PREVIDÊNCIA SOCIAL

RELATÓRIO DE CONTRIBUIÇÕES

ÓRGÃO: SEC. DE EST. DA SAÚDE
SEGURADO
RG: CPF:

COMPETÊNCIA	SEGURADO			ÓRGÃO		TOTAL
	REMUNERAÇÃO DE CONTRIBUIÇÃO	CONTRIBUIÇÃO	ACUMULADO	REMUNERAÇÃO DE CONTRIBUIÇÃO	ACUMULADO	
8/2009	954,44	155,27		238,88		
9/2009	1.194,38	155,27		238,88		
TOTAIS POR PERÍODO	2.148,82	310,54		477,76		

Figura 5.3 – Relatório de Contribuições

5.0 Fale Conosco

Caso o usuário veja a necessidade de entrar em contato com a empresa que presta suporte a ferramenta, ou seja, ao Portal do Segurado ele poderá acessar o botão “Fale Conosco” e o sistema retornará a tela da figura 5.1.

PORTAL DO SEGURADO

Seja bem vindo(a),
2807 - SERVIDORA TESTE APOSENTADORIA POR INVALIDEZ EC 70 (Aposentado(a))

Entidade: BIBLIOTECA
Cargo: APOSENTADORIA POR INVALIDEZ
Sua última visita foi: 14/07/2016 13:57:59 - Acesso Nº: 3

Se você é segurado(a) poderá ter acesso a várias informações.

Fale Conosco
Envie sua dúvida, crítica ou sugestão. Sua opinião é importante para nós.

Enquete - Dê sua opinião

Perguntas:
✓ Qual sua preferência para recebimento do 13º salário?

Votar |

Figura 5.1 – Acesso Fale Conosco

Fale Conosco

Preencha os campos abaixo para entrar em contato:

Nome:
SERVIDORA TESTE APOSENTADORIA POR INVALIDEZ EC 70

Telefone: **Email:**

Assunto:
Dúvidas

Descrição detalhada do assunto:

Enviar

Fechar Janela ✕

Figura 5.2 – Fale Conosco



Na tela acima o usuário tem a opção de cadastrar no SISPREV WEB as opções dos assuntos a serem apresentados no campo fale conosco do portal do segurado. Permite ainda configurar no SISPREVWEB os e-mails que receberam as mensagens do campo fale conosco do portal do segurado de acordo com o assunto escolhido.

Depois de todos os campos preenchidos o usuário deverá selecionar a opção “**Enviar**”:

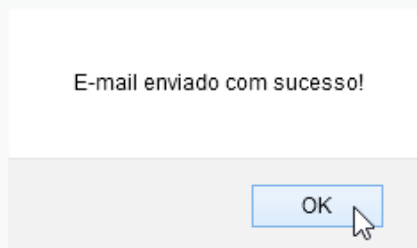


Figura 5.2.1 – Confirmação de E-mail

6.0 Alterar Minha Senha

Para o usuário efetuar uma alteração de senha basta clicar no botão da tela abaixo “**Alterar Minha Senha**” e o sistema retornará a tela da figura 6.2.

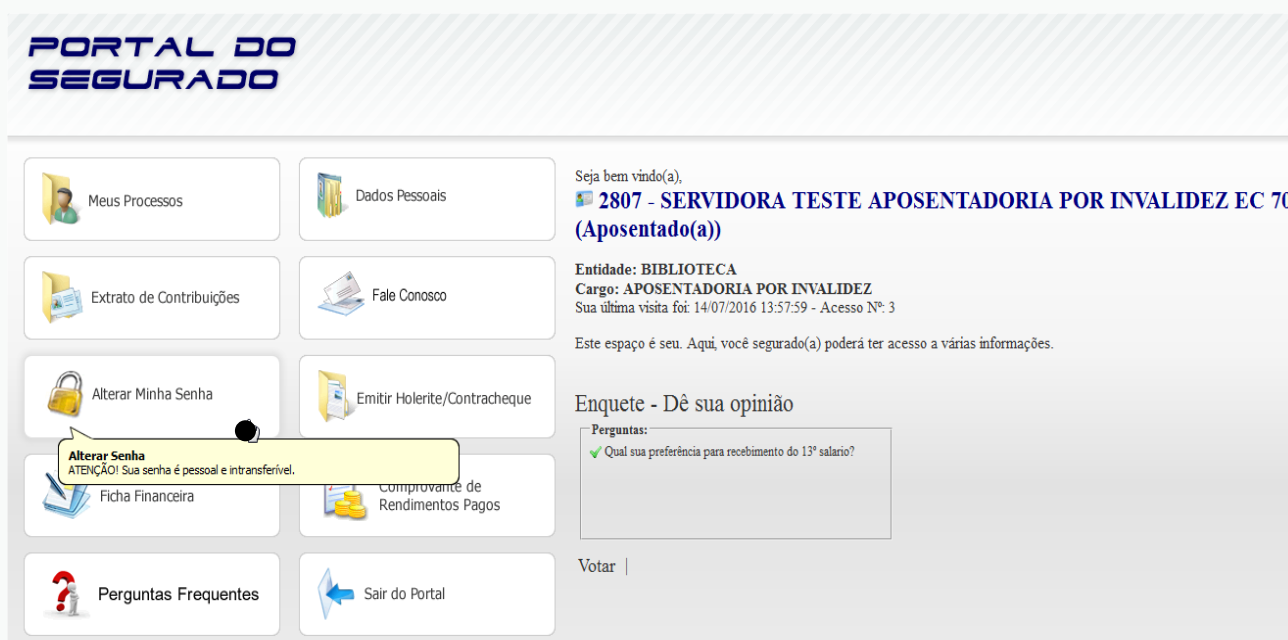


Figura 6.1 – Acesso Alterar Minha Senha

Figura 6.2 – Alteração de Senha



Para se alterar uma senha na tela acima o usuário precisará informar a Senha Atual e depois criar a nova senha desejada, finalizando o procedimento de alteração da senha clicando no botão Alterar.

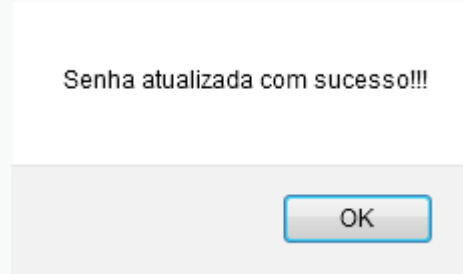


Figura 6.2.1 – Confirmação Alterar Senha

7.0 Emitir Contracheque

Para o usuário imprimir um Holerite / Contracheque basta acessar o botão mostrado na figura abaixo:

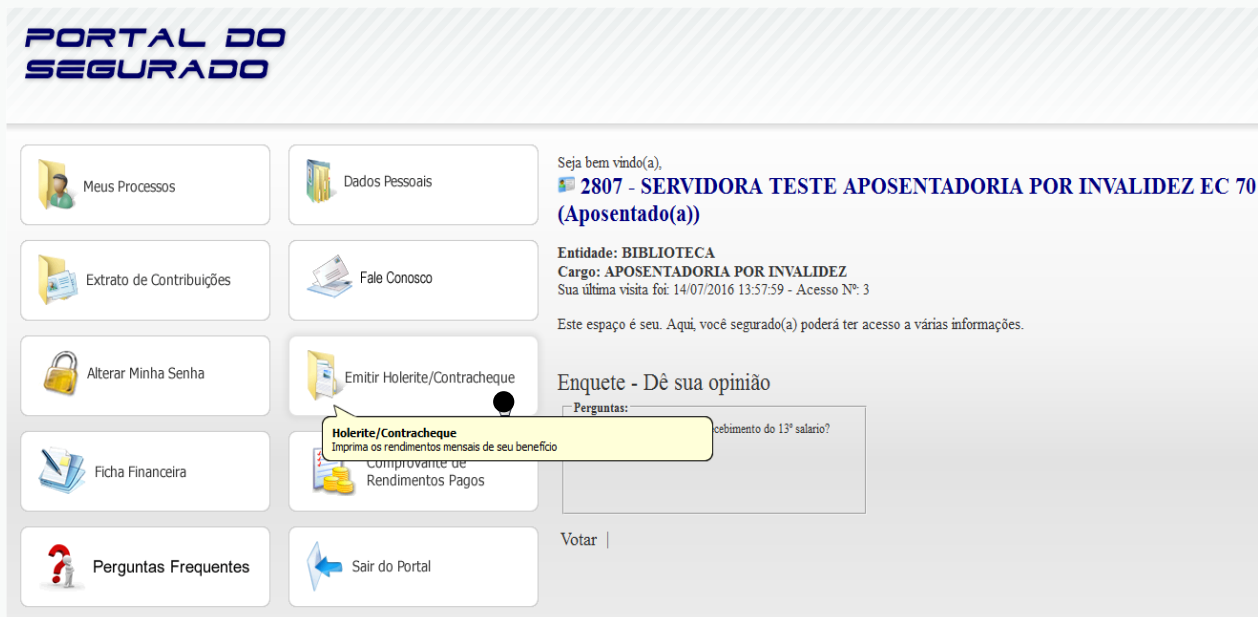


Figura 7.1 – Acesso Emitir Contracheque

O sistema retorna a tela abaixo com as opções para o usuário selecionar o Mês e o Ano e clicar no botão “Emitir”

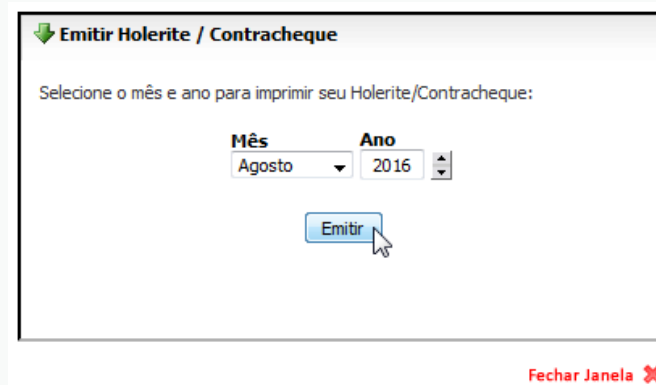


Figura 7.2 – Emitir Contra Cheque

Em seguida será emitido o relatório do Holerite / Contracheque.

SISPREV WEB
SISTEMA DE GESTÃO DE REGIME PRÓPRIO DE PREVIDÊNCIA SOCIAL

DEMONSTRATIVO DE PAGAMENTO		Competência: 1/2016		Folha: MENSAL-NORMAL
Nome		Matricula 21000123642	Paridade Sim	FONTE DE RECURSO FINANPREV
Orgão ASSEMBLEIA LEGISLATIVA		Tipo de Benefício APOSENTADORIA POR TEMPO DE CONTRIBUIÇÃO		CPF
Cargo / Função TEC. NIV. SUP. ADMINISTRADOR		Conta bancária	Data de Início Benefício 30/09/2012	
Evento	Descrição	Referência	Proventos	Descontos
0045	ADICIONAL DE DESEMPENHO	30,00	3.933,02	
0001	SALARIO	30,00	2.185,01	
0500000	VANTAGEM PESSOAL NOMIN. IDENTIFICAVEL-VPNI	30,00	1.381,59	
0032	TRINIO	30,00	1.133,63	
0028	GRAT. SERVICOS LEGISLATIVOS	30,00	649,06	
20	ABONO ANUAL - PARCELADO - PARCELA 1/6		335,56	
14	IMPOSTO DE RENDA	27,50		1.536,97
12	PREVIDÊNCIA	13,00		532,02
0120000 3	UNIMED-MENSALIDADE	1,00		1.065,38

Figura 7.3 – Contra Cheque



Atualmente é possível realizar o bloqueio e desbloqueio da apresentação do Holerite/Contra cheque dentro do SISPREV WEB, para que o mesmo não apresente no portal do segurado.

8.0 Ficha Financeira

Para acessar a tela de Ficha Financeira o aposentado deverá acessar o botão indicado na figura abaixo:

Esta tela permite emitir a ficha financeira referente a determinado ano.

PORTAL DO SEGURADO

Seja bem vindo(a),
2807 - SERVIDORA TESTE APOSENTADORIA POR INVALIDEZ EC 70 (Aposentado(a))

Entidade: BIBLIOTECA
Cargo: APOSENTADORIA POR INVALIDEZ
Sua última visita foi: 14/07/2016 13:57:59 - Acesso Nº: 3

Este espaço é seu. Aqui, você segurado(a) poderá ter acesso a várias informações.

Enquete - Dê sua opinião

Perguntas:

✓ Qual sua preferência para recebimento do 13º salário?

Votar |

Figura 8.1 – Acesso Ficha Financeira

Em seguida Selecione o Ano que desejado e clique em “Emitir Ficha” (figura 8.2).

Figura 8.2 – Seleção de Ano Ficha Financeira

Logo a tela com o arquivo contendo a ficha financeira será aberta.

FICHA FINANCEIRA - ANO BASE: 2016

MATRICULA 21000123642	SEGURADO (A)	CARGO TEC. NIV. SUP. ADMINISTRADOR	INÍCIO BENEFÍCIO												ÓRGÃO ASSEMBLEIA LEGISLATIVA
			30/09/2012	AGOSTO	SETEMBRO	OUTUBRO	NOVEMBRO	DEZEMBRO	TOTAL ANUAL						
EVENTO	JANEIRO	FEVEREIRO	MARÇO	ABRIL	MAIO	JUNHO	JULHO	AGOSTO	SETEMBRO	OUTUBRO	NOVEMBRO	DEZEMBRO	TOTAL ANUAL		
0001 - SALARIO	2185,01	0,00	0,00	0,00	0,00	0,00	0,00	0,00	0,00	0,00	0,00	0,00	2185,01		
0028 - GRAT. SERVICOS LEGISLATIVOS	649,08	0,00	0,00	0,00	0,00	0,00	0,00	0,00	0,00	0,00	0,00	0,00	649,08		
0032 - TRIENIO	1133,83	0,00	0,00	0,00	0,00	0,00	0,00	0,00	0,00	0,00	0,00	0,00	1133,83		
0045 - ADICIONAL DE DESEMPENHO	3933,02	0,00	0,00	0,00	0,00	0,00	0,00	0,00	0,00	0,00	0,00	0,00	3933,02		
0500000 - VANTAGEM PESSOAL NOMIN. IDENTIFICAVEL-VPN	1381,59	0,00	0,00	0,00	0,00	0,00	0,00	0,00	0,00	0,00	0,00	0,00	1381,59		
20 - ABONO ANUAL - PARCELADO	335,58	0,00	0,00	0,00	0,00	0,00	0,00	0,00	0,00	0,00	0,00	0,00	335,58		
01200003 - UNIMED-MENSALIDADE	(1085,38)	0,00	0,00	0,00	0,00	0,00	0,00	0,00	0,00	0,00	0,00	0,00	(1085,38)		
01200094 - COOPERDANTO-COOP DOS CIR DENTISTA DE SERGIPE	(130,80)	0,00	0,00	0,00	0,00	0,00	0,00	0,00	0,00	0,00	0,00	0,00	(130,80)		
12 - PREVIDÊNCIA	(532,02)	0,00	0,00	0,00	0,00	0,00	0,00	0,00	0,00	0,00	0,00	0,00	(532,02)		
14 - IMPOSTO DE RENDA	(1538,97)	0,00	0,00	0,00	0,00	0,00	0,00	0,00	0,00	0,00	0,00	0,00	(1538,97)		
EVENTOS PARA SIMPLES CONFERÊNCIA															
Proventos (R\$)	9.617,87	0,00	0,00	0,00	0,00	0,00	0,00	0,00	0,00	0,00	0,00	0,00	9.617,87		
Descontos (R\$)	3.265,17	0,00	0,00	0,00	0,00	0,00	0,00	0,00	0,00	0,00	0,00	0,00	3.265,17		
Líquidos (R\$)	6.352,70	0,00	0,00	0,00	0,00	0,00	0,00	0,00	0,00	0,00	0,00	0,00	6.352,70		

Figura 9.3 – Ficha Financeira

A ficha financeira é um relatório sintético que demonstra durante o exercício os proventos e descontos do segurado.

9.0 Comprovante de Rendimentos Pagos

Para ter acesso aos Comprovante Rendimentos Pagos e de Imposto, basta acessar o módulo e selecionar o ano desejado para emissão, conforme figura 9.2.

Meus Processos | Dados Pessoais | Seja bem vindo(a),
2807 - SERVIDORA TESTE APOSENTADORIA POR INVALIDEZ EC 70 (Aposentado(a))

Extrato de Contribuições | Fale Conosco | Entidade: BIBLIOTECA
Cargo: APOSENTADORIA POR INVALIDEZ
Sua última visita foi: 14/07/2016 13:57:59 - Acesso Nº: 3

Alterar Minha Senha | Emitir Holerite/Contracheque | Este espaço é seu. Aqui, você segurado(a) poderá ter acesso a várias informações.

Ficha Financeira | Comprovante de Rendimentos Pagos | Enquete - Dê sua opinião

Perguntas Frequentes | Sair do Portal | Perguntas:
✓ Qual sua preferência para recebimento do 13º salário?

Comprovante de Rendimentos Pagos
Imprima o seu Comprovante Anual de Rendimentos Pagos.

Figura 9.1 – Acesso Comprovante de Rendimentos Pagos

Emitir Comprovante de Rendimentos Pagos

Selecione o ano para imprimir seu Comprovante:

Ano
2015

Emitir Comprovante

Fechar Janela ✕

Figura 9.2 – Emitir Comprovante de Rendimentos Pagos

		COMPROVANTE DE RENDIMENTOS PAGOS E DE RETENÇÃO DE IMPOSTO DE RENDA NA FONTE ANO CALENDÁRIO 2015	
1. FONTE PAGADORA PESSOA JURÍDICA OU PESSOA FÍSICA			
Nome Empresa/Nome INSTITUTO DE PREVIDÊNCIA DOS SERVIDORES			
2. PESSOA FÍSICA BENEFICIÁRIA DOS RENDIMENTOS			
CPF	NOME COMPLETO		
Natureza do Rendimento Rendimento Trabalho Assalariado			
3. RENDIMENTOS TRIBUTÁVEIS, DEDUÇÕES E IMPOSTO RETIDO NA FONTE			
01. Total dos Rendimentos (inclusive férias)			
02. Contribuição Previdenciária Oficial			
03. Contribuição à Previdência Privada e ao Fundo de Aposentadoria Programada Individual - FAPI	0,00		
04. Pensão Alimentícia (informar o beneficiário no quadro 6)			
05. Imposto de Renda Retido			
4. RENDIMENTOS ISENTOS E NÃO TRIBUTÁVEIS			

Figura 9.3 – Comprovante de Rendimentos Pagos

10.0 Perguntas Frequentes

Para tirar dúvidas de forma rápida, o usuário deve acessar o módulo “Perguntas Frequentes”, onde é possível encontrar respostas para dúvidas do cotidiano.


The screenshot shows the 'Portal do Segurado' interface. On the left, there is a grid of service buttons: 'Meus Processos', 'Dados Pessoais', 'Simulador', 'Extrato de Contribuições', 'Fale Conosco', 'Alterar Minha Senha', 'Ficha Financeira', 'Boleto de Arrecadação', 'Perguntas Frequentes', and 'Sair do Portal'. The 'Perguntas Frequentes' button is highlighted with a yellow callout box that says 'Perguntas frequentes: Clique para visualizar.'. On the right, there is a user profile section with the following information: 'Seja bem vindo(a), 2807 - SERVIDORA TESTE APOSENTADORIA POR INVALIDEZ EC 70', 'Entidade: BIBLIOTECA', 'Cargo: AUX.DE BIBLIOTECA', and 'Para trocar de matrícula, clique aqui'. Below this, it shows the last visit date and an 'Enquete - Dê sua opinião' section with a question: 'Qual sua preferência para recebimento do 13º salário?' and a 'Votar' button.

Figura 10.1 – Acesso Perguntas Frequentes

Para ver a resposta, basta clicar em cima da pergunta, conforme figura 10.2.

The screenshot shows a window titled 'Perguntas e Respostas'. The main heading is 'Regime Próprio de Previdência Social'. Below it, there is a search bar with the text 'Perguntas e Respostas sobre RPPS'. The first question is '1) O que vem a ser regime próprio de previdência social (RPPS)?'. The answer (R:) is: 'É o sistema de previdência, estabelecido no âmbito de cada ente federativo, que assegure, por lei, ao servidor titular de cargo efetivo, pelo menos os benefícios de aposentadoria e pensão por morte previstos no art. 40 da Constituição Federal, entendendo-se como ente federativo a União, os Estados, o Distrito Federal e os Municípios.'. The second question is '2) O que se entende por Unidade Gestora?'. The answer (R:) is partially visible. There is a 'Fechar Janela' button in the bottom right corner.


Figura 10.2 – Perguntas e Respostas

 Na tela acima o usuário tem que cadastrar as perguntas e respostas no SISPREV WEB, aos quais apresentarão no campo perguntas frequentes do portal do segurado.


11.0 Sair do Portal


Para o aposentado se desconectar do sistema Portal do Segurado, basta acessar o botão Sair do Portal.


PORTAL DO SEGURADO

 Meus Processos


 Dados Pessoais


 Simulador


 Extrato de Contribuições


 Fale Conosco

 Alterar Minha Senha


 Ficha Financeira

 Boleto de Arrecadação

 Perguntas Frequentes

 Sair do Portal

Seja bem vindo(a),

 **2807 - SERVIDORA TESTE APOSENTADORIA POR INVALIDEZ EC**

Entidade: BIBLIOTECA
Cargo: AUX.DE BIBLIOTECA

Para trocar de matrícula, clique [aqui](#)

Sua última visita foi: 15/07/2016 14:07:55 - Acesso Nº: 12

Este espaço é seu. Aqui, você segurado(a) poderá ter acesso a várias informações.

Enquete - Dê sua opinião

Perguntas:

✓ Qual sua preferência para recebimento do 13º salário?

Votar |

Atenção
Tem certeza que deseja sair?

Figura 11.1 – Sair do Portal