



ESTADO TOCANTINS
PREFEITURA MUNICIPAL DE GOIANORTE
Secretaria Municipal de Saúde

CNPJ: 25.086.612/0001 – 70

PLANO DE CONTINGÊNCIA DE GOIANORTE NOVO CORONAVÍRUS (COVID-19)

GIANORRTE-TO
16 de março de 2020



ESTADO TOCANTINS
PREFEITURA MUNICIPAL DE GOIANORTE
Secretaria Municipal de Saúde

CNPJ: 25.086.612/0001 – 70

PREFEITURA MUNICIPAL DE GOIANORTE TOCANTINS
Luciano Pereira

SECRETÁRIO DE MUNICIPAL DA SAÚDE
Helenilson Resplandes Araujo

COORDENAÇÃO DE VIGILÂNCIA EM SAÚDE
Luzirene soares de Oliveira

COORDENAÇÃO DE VIGILÂNCIA SANITÁRIA
Geovane Pires

DIRETORIA DE ATENÇÃO PRIMÁRIA
Raquel dee Oliveira Mendes e Naabia Bezerra Silva

DIRETORIA DE REGULAÇÃO
Lucineia Lima Coelho

FARMACÊUTIO
Ananias Coutinho

APOIO TÉCNICO
Quality Assessoria

COLABORADOR
COORDENAÇÃO ESTADUAL DE VIGILÂNCIA SANITÁRIA DE PORTOS, AEROPORTOS,
FRONTEIRAS E RECINTOS ALFANDEGADOS
Antônio Carlos Martins Cirilo

O que há de novo na 2ª versão?

- Atualizado o mapa de casos suspeitos no Brasil, página 8;
- Nova definição de caso suspeito, página 9;
- Nova definição de caso descartado, página 10;
- Alterado o item Registro, página 12;
- Nova definição de caso próximo, página 15;
- Atualização acerca do diagnóstico do LACEN, páginas 16 a 21;
- Atualização das medidas de controle do fluxo para investigação de caso suspeito, página 39;
- Inserido Medidas de Prevenção e Controle de Infecção durante o atendimento de pacientes suspeitos ou confirmados de infecção humana pelo Novo Coronavírus (COVID – 2019), página 48;
- Atualização do Anexo VI – Roteiro do Plano de Contingência Eventos de Saúde Pública em Pontos de Entrada do Novo Coronavírus (COVID – 2019), página 60.

SUMÁRIO

I. INTRODUÇÃO	6
1. VIGILÂNCIA EM SAÚDE	8
1.1 Vigilância Epidemiológica	8
1.1.1 Definições de casos de infecção humana pelo COVID-19	8
1.1.2 Notificação	9
1.1.3 Como notificar ao CIEVS	10
1.1.4 Registro	11
1.1.5 Período de incubação	11
1.1.6 Transmissão	11
1.1.7 Caso suspeito em serviço de saúde	12
1.1.8 Tratamento	12
1.1.9 Investigação epidemiológica	13

1.1.10 Atribuições do CIEVS	13
1.2 LACEN.....	15
1.2.1 Orientações para a coleta de amostras	15
1.2.2 Técnica de coleta de Swab de nasofaringe e orofaringe (swabs combinados)	15
1.2.3 Acondicionamento das amostras	16
1.2.4 Recomendações para a coleta de amostras em situação de óbito.....	17
1.2.5 Transporte e envio de amostras	17
1.2.6 Diagnóstico diferencial.....	18
1.2.7 Recepção de amostras.....	19
1.2.8 Contatos LACEN.....	20
2. ATENÇÃO À SAÚDE	21
2.1 Acolhimento de casos suspeitos nas portas de entrada	21
2.2 Medidas de prevenção e controle Precauções padrão	21
2.3 Assistência hospitalar	22
2.4 Medidas de isolamento	23
2.5 Transporte do paciente	23
2.6 Assistência na Atenção Primária de Saúde	23
2.7 Limpeza e desinfecção de superfícies	24
3. SUPERINTENDÊNCIA DE UNIDADES HOSPITALARES PRÓPRIAS - SUHPErro! Indicador não definido	
3.1 Atribuições superintendência de unidades hospitalares própriasErro! Indicador não definido	
3.2 Atribuições das unidades hospitalares.....	Erro! Indicador não definido.
3.3 Assistência hospitalar - cuidados com o paciente:Erro! Indicador não definido.	
3.3.1 Recepção.....	Erro! Indicador não definido.
3.3.2 Orientações gerais.....	Erro! Indicador não definido.
3.4 REGRAS GERAIS	Erro! Indicador não definido.
3.4.1 Limpeza e desinfecção de superfícies	Erro! Indicador não definido.
3.5 TRANSPORTE	Erro! Indicador não definido.
3.6 ENCAMINHAMENTO	Erro! Indicador não definido.
4. COORDENAÇÃO ESTADUAL DE VIGILÂNCIA SANITÁRIA DE PORTOS, AEROPORTOS, FRONTEIRAS E RECINTOS ALFANDEGADOS NO ESTADO DO Erro! Indicador não definido	
TOCANTINS - CVPAF-TO	Erro! Indicador não definido.
4.1 Caso suspeito em avião.....	Erro! Indicador não definido.
REFERÊNCIAS.....	26



ANEXOS	27
ANEXO I – ALGORÍTIMO PARA INVESTIGAÇÃO DE CASO SUSPEITO	28
ANEXO II – QUESTIONÁRIO PARA ACOMPANHAMENTO DOS CONTATOS....	29
ANEXO III - TABELA PARA ACOMPANHAMENTO DOS CONTATOS	31
ANEXO IV – PROTOCOLO DE ATENDIMENTO AO PACIENTE COM SUSPEITA DO NOVO CORONAVÍRUS (COVID-19)	32
ANEXO V - ASSISTÊNCIA HOSPITALAR PELO HOSPITAL DE REFERÊNCIA .	39
HGP	39
ANEXO VI - ROTEIRO DO PLANO DE CONTINGÊNCIA EVENTOS DE SAÚDE PÚBLICA EM PONTOS DE ENTRADA NOVO CORONAVIRUS 2020	49

I. INTRODUÇÃO

O escritório da OMS (Organização Mundial de Saúde), na China, foi informado em 31 de dezembro de 2019, sobre casos de pneumonia de etiologia desconhecida detectada na cidade de Wuhan, província de Hubei, na China. De 31 de dezembro de 2019 a 3 de janeiro de 2020, um total de 44 pacientes com pneumonia de etiologia desconhecida foram notificados à OMS pelas autoridades nacionais da China.

Durante o período relatado o agente causal não foi identificado.

Em 7 de janeiro de 2020, as autoridades chinesas, isolaram e identificaram um novo tipo de coronavírus. Nos dias 11 e 12 de janeiro a Comissão Nacional de Saúde da China repassou informações detalhadas à OMS sobre a sequência genética do novo coronavírus e de que o mesmo estava associado a exposições em um mercado de frutos do mar, localizado em Wuhan. Nos dias, 13 e 15 de janeiro, a Tailândia e o Japão, relataram o primeiro caso importado, respectivamente e ambos os casos foram confirmados laboratorialmente.

Em 31 de dezembro de 2019 foi detectado o rumor sobre os casos de pneumonia de etiologia desconhecida na cidade de Wuhan, província da Hubei/China e até o dia 03 de janeiro de 2020 foram notificados 44 casos. Dia 05 de janeiro, foi realizada a publicação aos Pontos Focais Nacionais do Regulamento Sanitário Internacional da OMS (PFN-RSI).

A Secretaria de Vigilância em Saúde/Ministério da Saúde (SVS/MS), dia 07 de janeiro, elaborou um informe interno sobre os casos de pneumonia de etiologia desconhecida na China e o PFN-RSI do Brasil solicitou informações sobre a veracidade do rumor detectado ao Ponto de Contato da Regional da OMS, para analisar o impacto do evento no país.

Durante o período de 07 a 21 de janeiro a SVS publicou o Boletim Epidemiológico nº1 do MS, reuniões para discussão do evento foram realizadas e houveram comunicações dos Estados e Distrito Federal de casos suspeitos.

Em 22 de janeiro foi ativado Centro de Operações de Emergências em Saúde Pública para o novo coronavírus (COE-COVID-2019). A ativação desta estratégia está prevista no Plano Nacional de Resposta às Emergências em Saúde Pública do Ministério da Saúde.

A partir disso, a Secretaria de Estado da Saúde (SES) através da Superintendência de Vigilância em Saúde (SVS) e do Centro de Informações Estratégicas de Vigilância em Saúde (CIEVS), iniciou o monitoramento do evento detectando rumores, realizou a primeira reunião, dia 28 de janeiro de 2020, com técnicos das Superintendências afins da SES, Secretaria Municipal de Saúde de Palmas (SEMUS), Agência Nacional de Vigilância Sanitária dos Portos e Aeroportos (ANVISA) e iniciou-se a elaboração do Plano de Contingência Estadual e Municipal para o novo coronavírus (COVID-19).

No dia 30 de janeiro de 2020 a OMS declarou como uma Emergência de Saúde Pública de Importância Internacional (ESPII) para todos os países, que devem estar preparados para contenção, incluindo vigilância ativa, detecção precoce, isolamento e gerenciamento de casos, rastreamento de casos, contatos e prevenção da propagação da infecção pelo novo Coronavírus (COVID-19) e compartilhamento de dados completos com a OMS.

Em continuidade a elaboração do plano de ação, as áreas técnicas da SES, reuniu para discutir o planejamento operacional da Rede de Atenção à Saúde, prioritariamente no Componente Hospitalar para a retaguarda emergencial mediante a pandemia em questão. Necessidade está de dimensionar medidas de precaução e controle para os usuários do SUS no Estado do Tocantins.

De acordo com a Portaria nº 188, de 03 fevereiro de 2020, foi Declarada a Emergência em Saúde Pública de importância Nacional (ESPIN) em decorrência da Infecção Humana pelo novo Coronavírus (COVID-19).

A partir de então, reuniões foram realizadas com Conselho Municipal de Saúde, diretores e profissionais dos 18 Hospitais Regionais do Estado.

Figura 1 - Casos Suspeitos no Brasil



Fonte: Ministério da Saúde (17/02/2020).

1. VIGILÂNCIA EM SAÚDE

1.1 Vigilância Epidemiológica

A vigilância epidemiológica de Infecção Humana pelo Novo Coronavírus (COVID-19) está sendo construída à medida que as informações recebidas dos países, são consolidadas e evidenciadas tecnicamente e cientificamente. Como base utilizou – se as informações sobre SARS-CoV, MERS-CoV e COVID-19 (nunca ocorrido no Brasil) além dos planos de Vigilância da Síndrome Respiratória Aguda Grave (SRAG) e Síndrome Gripal (SG).

Este documento visa orientar algumas recomendações ao contexto atual desta emergência, com base nas informações da Organização Mundial de Saúde (OMS).

Os procedimentos para assistência ao caso suspeito, notificação, coleta de materiais biológicos, medidas de precaução padrão, prevenção e controle, diagnóstico diferencial e orientações aos viajantes estão descritos neste plano.

1.1.1 Definições de casos de infecção humana pelo COVID-19

a) Caso suspeito

Situação 1: Febre¹ **E** pelo menos um sinal ou sintoma respiratório (tosse, dificuldade para respirar, entre outros²) **E** histórico de viagem para área com transmissão local, de acordo com a OMS, nos últimos 14 dias anteriores ao aparecimento dos sintomas ou sinais; **OU**

Situação 2: Febre¹ **E** pelo menos um sinal ou sintoma respiratória (tosse, dificuldade para respirar, entre outros²) **E** histórico de contato próximo de caso³

¹ Febre pode não estar presente em alguns casos como, por exemplo, em crianças menores que 5 anos, idosos, imunossuprimidos ou que em algumas situações possam ter utilizado medicamento antitérmico. Nestas situações, a avaliação clínica deve ser levada em consideração e a decisão deve ser registrada na ficha de notificação.

² Dor de garganta, coriza, batimento de asas nasais cefaléia (dor de cabeça), irritabilidade/confusão, adinamia (fraqueza).

³ Contato próximo é definido como: estar a aproximadamente dois metros de um paciente com suspeita de caso por novo coronavírus, dentro da mesma sala ou área de atendimento (ou aeronaves e outros meios de transporte), por um período prolongado, sem uso de equipamento de proteção individual

suspeito para o coronavírus (2019 – nCoV), nos últimos 14 dias anteriores ao aparecimento dos sinais ou sintomas; **OU**

Situação 3: Febre¹ **OU** pelo menos um sinal ou sintoma respiratório (tosse, dificuldade para respirar, entre outros²) **E contato próximo de caso³ confirmado (laboratorialmente para) de coronavírus (2019 – nCoV), nos últimos 14 dias anteriores ao aparecimento dos sinais e sintomas.**

b) Caso provável

Caso suspeito que apresente resultado laboratorial inconclusivo para 2019 – nCoV **OU** com teste positivo em ensaio de pan – coronavírus.

c) Caso confirmado

Indivíduo com confirmação laboratorial conclusiva para o novo Coronavírus (2019-nCoV), independentemente de sinais e sintomas.

d) Caso descartado

Caso que se enquadre na definição de suspeito e apresente confirmação laboratorial para outro agente etiológico **OU** resultado negativo para 2019-nCoV.

e) Caso excluído

Caso notificado que não se enquadrar na definição de caso suspeito. Nessa situação, o registro será excluído da base de dados nacional.

1.1.2 Notificação

A Infecção Humana pelo novo Coronavírus (COVID-19) é uma potencial Emergência de Saúde Pública de Importância Internacional (ESPII) segundo Anexo IV do Regulamento Sanitário Internacional sendo, portanto, um evento de saúde pública de **notificação imediata**.

(EPI). O contato próximo pode incluir: cuidar, morar, visitar ou compartilhar uma área ou sala de espera de assistência médica ou, ainda, nos casos de contato direto com fluidos corporais, enquanto não estiver usando o EPI recomendado.

1.1.3 Como notificar ao CIEVS

A notificação imediata deve ser realizada por qualquer profissional de saúde pelo meio de comunicação mais rápido disponível, em até 24 horas, a partir do conhecimento do caso que se enquadre na definição de suspeito deste Plano de Contingência e como determina a Portaria de Consolidação Nº. 04, Anexo V, Capítulo I, Seção I (disponível no endereço: http://bit.ly/Portaria_N04_2017).

O CIEVS recebe e monitora as notificações informadas por fontes oficiais e/ou não oficiais (rumores) através de mídias, redes sociais e telefones, com acesso durante 24 horas por sete dias da semana, para receber as notificações de casos suspeitos do novo Coronavírus (COVID-19) e outros eventos de saúde pública:

- 1. Meio telefônico Local:** As notificações de casos suspeitos do novo coronavírus devem respeitar a hierarquia do SUS que ressalta que a Vigilância Epidemiológica do Município e do Estado deve ser informada. Ambas dispõem de estrutura e fluxos para receber as notificações de emergências epidemiológicas dos casos suspeitos do novo Coronavírus (COVID-19).
- 2. Meio telefônico Estadual:** Os contatos telefônicos para notificar ao CIEVS Estadual é **0800 642 7300/ (63) 9 9241 4832 / (63) 3218 1785**.
- 3. Meio eletrônico:** notificação por meio do correio eletrônico do CIEVS Estadual (**notifica.tocantins@gmail.com**)
- 4.** Nos hospitais que tem instituído o Núcleo de Vigilância Epidemiológica Hospitalar (NVEH), os profissionais de saúde do setor devem ser informados com a maior celeridade possível a suspeita de casos para seguir os fluxos estabelecidos na Portaria SESAU/Nº 833, de 11 de agosto de 2015, que dispõe sobre a regulamentação dos NVEH.
- 5. FormSUScap COVID-19:** este formulário deve ser utilizado para envio das informações padronizadas sobre casos suspeitos do novo Coronavírus (COVID-19) pelos serviços públicos e privados. Todas as informações inseridas serão disponibilizadas em tempo real para a Rede CIEVS que será responsável para encaminhar a autoridade local responsável. (<http://bit.ly/2019-ncov>)

Por determinação da OMS os países devem enviar informações padronizadas de casos suspeitos que ocorram no território. Considerando a inexistência de sistema de informação, o Ministério da Saúde recomenda que todos os casos notificados nos Estados, Distrito Federal e Municípios, sejam transcritos para esse formulário em até 24 horas a partir do conhecimento do caso. O arquivo gerado pode ser salvo ao final da submissão do formulário eletrônico.

O código para registro de casos, conforme as definições do CID 10 - Infecção humana pelo novo Coronavírus (COVID-19), será o U07.1.

Ao preencher o formulário eletrônico de notificação, a ficha deverá ser salva em formato PDF e enviada eletronicamente para a autoridade local, caso a notificação seja de unidade privada ou pública.

1.1.4 Registro

O Brasil possui uma rede de unidades sentinelas para vigilância da influenza distribuídas em serviços de saúde, em todas as unidades federadas do País que monitoram a circulação do vírus através de casos de Síndrome Gripal (SG) e Síndrome Respiratória Aguda Grave (SRAG) que estejam hospitalizados.

Os casos que atendem a definição de caso de Síndrome Respiratória Aguda Grave (SRAG1) **devem ser notificados concomitantemente** no Sistema de Informação da Vigilância Epidemiológica da Gripe (SIVEP – Gripe).

1.1.5 Período de incubação

O período médio de incubação da infecção pelo novo Coronavírus (COVID-19) é de 5 dias, com intervalo que pode chegar até 13 dias.

1.1.6 Transmissão

No início, muitos pacientes com surtos de doenças respiratórias causadas pelo novo Coronavírus (COVID-19) em Wuhan, na China, tinham alguma ligação com um grande mercado de frutos do mar e animais vivos, sugerindo a disseminação de animais para pessoas. No entanto, um número crescente de pacientes não teve exposição ao mercado de animais, indicando a ocorrência de disseminação de pessoa para pessoa.

As autoridades chinesas relatam que a disseminação sustentada de pessoa para pessoa está ocorrendo na China. Casos em instituições de saúde como hospitais, também podem ocorrer. O espectro clínico não está descrito completamente, bem como não se sabe o padrão da letalidade, mortalidade, infectividade e transmissibilidade.

A transmissibilidade dos pacientes infectados por SARS- CoV é em média de 7 dias após o início dos sintomas. No entanto, dados preliminares do novo Coronavírus (COVID-19) sugerem que a transmissão possa ocorrer, mesmo sem o aparecimento de sinais e sintomas. Ainda não há informações de quantos dias antes do início dos sinais e sintomas uma pessoa infectada pode transmitir o vírus.

1.1.7 Caso suspeito em serviço de saúde

O serviço de saúde pública ou privado que atender um caso suspeito do novo Coronavírus (COVID-19) deverá adotar os procedimentos de biossegurança notificando imediatamente à Vigilância Epidemiológica Municipal e Estadual de Saúde através dos canais de comunicação acima citados (ver Medidas de prevenção e controle de infecção durante o atendimento de pacientes suspeitos ou confirmados de infecção humana pelo Novo Coronavírus [COVID – 2019] no Anexo IV).

1.1.8 Tratamento

O manejo adequado dos casos suspeitos ou confirmados do novo Coronavírus (COVID-19) depende do reconhecimento precoce de sinais de alarme e monitoramento contínuo. Considerando as características gerais da infecção, manifestações clínicas e possíveis complicações e com o objetivo de orientar a conduta terapêutica adequada a cada caso, foi elaborado pelo Ministério da Saúde o Protocolo de Tratamento do novo Coronavírus (COVID-19):

<http://bit.ly/ProtocoloTratamentoCoronavírus>

Como toda normatização, o Protocolo está sujeito a ajustes decorrentes da sua utilização prática e das modificações do cenário epidemiológico do novo Coronavírus (COVID-19).

1.1.9 Investigação epidemiológica

Coletar informações detalhadas sobre o histórico de viagem para áreas afetadas pelo vírus a fim de, identificar possível Local Provável de Infecção (LPI).

Deve-se ainda, buscar no histórico de viagem, as atividades com possível exposição ao vírus como contato com indivíduo suspeito ou confirmado.

Adicionalmente, recomenda-se registrar detalhadamente as manifestações clínicas apresentadas do contactante.

Os contatos de casos suspeitos identificados deverão ser monitorados e orientados sobre as medidas preventivas diariamente, para evitar a propagação do vírus respiratório.

A partir da manifestação de sintomas compatíveis com o novo Coronavírus (COVID-19) os contactantes serão tratados como casos suspeitos.

1.1.10 Atribuições do CIEVS

- Monitorar as mídias sociais para busca de rumores relacionados ao novo Coronavírus (COVID-19);
- Monitorar as mídias sociais para busca dos rumores de casos suspeitos;
- Enviar clipping para os gestores e áreas técnicas;
- Buscar a fonte do rumor e verificar a veracidade da informação quando há notificação de um caso suspeito no Estado do Tocantins;
- Acompanhar a circulação/comportamento do vírus;
- Atualizar o plano de contingência a cada alteração e divulgar;
- Emitir alertas para os municípios sobre a situação epidemiológica do novo Coronavírus (COVID-19);
- Detectar o caso suspeito e contactar à Secretaria Municipal de Saúde para assessorar na etapa inicial da investigação;
- Assessorar a equipe de saúde na condução clínica do caso;
- Realizar a investigação *in loco* e adotar medidas de controle de acordo com a prévia avaliação de risco;
- Acompanhar através de contato telefônico as ações (investigação, busca ativa e medidas de controle);

- Acompanhar os resultados laboratoriais no Gerenciamento de Ambiente Laboratorial (GAL);
- Fazer com que todos os casos sejam notificados e investigados em até 48 horas, NÃO descartar a suspeita de Influenza;
- Buscar a integração dos setores público e privado (unidades hospitalares e de saúde, NVEH, NEP, CCIH e laboratórios) para a uniformidade das informações e da notificação em tempo oportuno para deflagração das medidas de controle;
- Todos os casos serão acompanhados no Comitê de Monitoramento de Eventos – CME;
- Monitorar os contatos próximos⁴ do paciente suspeito e preencher ficha de comunicantes (ficha no Anexo III de monitoramento);
- Manter atualizado os painéis da sala de situação de saúde;
- Atualizar o COE-COVID-19 diariamente diante do caso suspeito;
- Articular com os gestores municipais para elaboração do plano de contingência municipal;
- Dar resposta oportunamente aos gestores.

⁴ **Contato próximo** é definido como: estar a aproximadamente dois metros de um paciente com suspeita de caso por novo coronavírus, dentro da mesma sala ou área de atendimento (ou aeronaves e outros meios de transporte), por um período prolongado, sem uso de equipamento de proteção individual (EPI). O contato próximo pode incluir: cuidar, morar, visitar ou compartilhar uma área ou sala de espera de assistência médica ou, ainda, nos casos de contato direto com fluidos corporais, enquanto não estiver usando o EPI recomendado.

1.2 LACEN

1.2.1 Orientações para a coleta de amostras

O sucesso do diagnóstico é influenciado pela qualidade do material biológico coletado, do acondicionamento e transporte até o processamento laboratorial. Nesse sentido a recomendação é pela observação quanto às informações e orientações estabelecidas e disponibilizadas pelo LACEN-TO junto aos Kits de Coleta de Swab Combinado disponibilizados para coleta de amostras de pacientes suspeitos. Atualmente a recomendação do Ministério da Saúde é da coleta de uma (1) amostra respiratória na suspeita do novo Coronavírus (COVID-19), devendo seguir o protocolo para a coleta de espécimes de Influenza. **A amostra deve ser encaminhada com URGÊNCIA ao LACEN-TO.**

Orienta-se a coleta de Swab de Nasofaringe e orofaringe (swab combinado (nasal/oral)) OU coleta de aspirado de nasofaringe (ANF) OU Coleta amostra de secreção respiratória inferior (escarro ou lavado traqueal ou lavado bronco alveolar). A unidade de saúde com condições de realizar a coleta de aspirado de nasofaringe (ANF) enviará a amostra em frasco hermeticamente fechado. O LACEN não disponibiliza frasco para esse tipo de coleta.

1.2.2 Técnica de coleta de *Swab* de nasofaringe e orofaringe (swabs combinados)

- Coletar três (3) swabs: um (1) swab de orofaringe e dois (2) swabs de nasofaringe, sendo um (1) de cada narina;
 - *Swab de orofaringe* – Colher swab na área posterior da faringe e tonsilas, evitando tocar na língua (Figura 2B);
 - *Swab de nasofaringe* – A coleta deve ser realizada com a fricção do swab na região posterior do meato nasal tentando obter células da mucosa (Figura 2A). Coletar swab nas duas narinas (um (1) swab para cada narina).

- Após a coleta, **inserir os três (3) swabs em um ÚNICO TUBO de polipropileno (tubo *Falcon*)** contendo o meio de transporte;
- **Cada tubo é considerado uma amostra**, sendo necessário colher apenas uma amostra por paciente;
 - **Identificar o tubo** com o nome completo do paciente, data de nascimento e data da coleta;
 - Certifique-se de fechar bem o tubo, não colocar fita durex ou similares para lacrar o tubo, pois são ineficazes e aumentam o risco de contaminação caso exista vazamentos;
 - Para evitar vazamentos guarde o tubo bem rosqueado e armazene-o em pé, inclusive no transporte;
 - A amostra deve ser mantida refrigerada (4 – 8°C) e devem ser processadas no máximo em 72 horas após a coleta.

Figura 2 - Técnica para coleta de *swabs* combinados



A – *Swab* nasal.



B – *Swab* oral.

Fonte:
Brasil, 2014.

1.2.3 Acondicionamento das amostras

As amostras devem ser mantidas sob refrigeração (4° - 8°C) e devem ser processadas em um prazo de até 72 horas após a coleta. Portanto, enviar ao LACENTO em até 48 horas após a coleta para viabilizar o processamento da mesma.

1.2.4 Recomendações para a coleta de amostras em situação de óbito

Nos casos de óbitos por suspeita do novo Coronavírus (COVID-19), recomenda-se a necropsia. A mesma só deverá ser realizada em locais com condições adequadas de biossegurança, com a utilização dos EPI's preconizados. Nestes casos deverão ser coletados os seguintes materiais:

- Tecido da região central dos brônquios (hilar), dos brônquios direito e esquerdo e da traqueia proximal e distal;
- Tecido do parênquima pulmonar direito e esquerdo; □ Tecido das Tonsilas e mucosa nasal;

A coleta de amostras para realização do diagnóstico histopatológico deve ser feita, observando-se os protocolos em vigência, nos serviços locais de patologia;

- **Cada amostra deve ser dividida em duas (2) partes**, uma delas deve ser acondicionada em frasco de vidro com boca larga com formalina tamponada a 10% e a segunda parte deverá ser armazenar em tubo de polipropileno, sem fixador, e ser congelada antes do envio ao LACEN-TO;
- Identificar cada amostra (fragmento) de forma individual e proceder apenas um cadastro (1) das amostras no GAL como “Vírus Respiratório” e enviar ao LACEN-TO, conforme as orientações mencionadas.

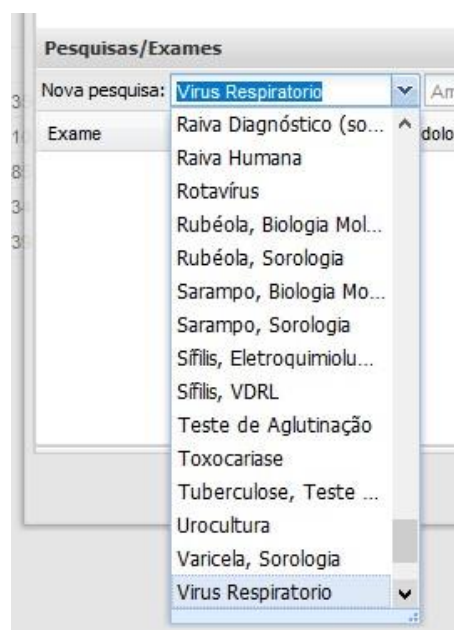
Todos os casos de óbitos com suspeita do novo Coronavírus (COVID-19) deve ser encaminhado ao SVO (Serviço de Verificação de óbitos) como qualquer caso de interesse epidemiológico.

1.2.5 Transporte e envio de amostras

- As amostras devem ser colocadas em caixas (térmicas) com paredes rígidas e com temperatura adequada de refrigeração (4°C a 8°C) até que a amostra chegue ao LACEN-TO;
- Certificar de que os tubos estejam em pé e alocados e uma grade fixa;

- As amostras devem ser cadastradas antes de serem enviadas ao LACEN-TO como “Vírus Respiratório” e descrito na **observação**: “suspeita do novo Coronavírus (COVID-19)”;
- Imprimir o cadastro do GAL junto à ficha de notificação e enviar ao LACEN-TO;
- Certificar de que o tubo esteja identificado com **letra legível** e se possível com etiquetas impressas.

Figura 3 - Forma de Cadastro no GAL.

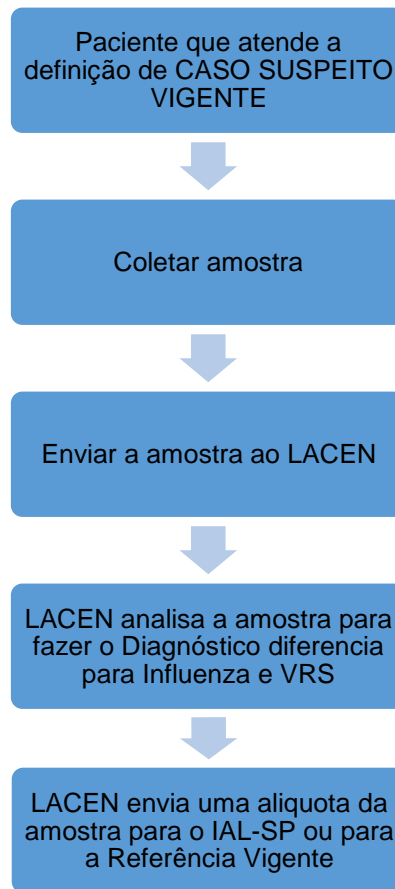


Fonte: Gerenciamento do Ambiente Laboratorial – GAL, (2020).

1.2.6 Diagnóstico diferencial

As características clínicas não são específicas e podem ser similares àquelas causadas por outros vírus respiratórios que também ocorrem sob a forma de surtos e, eventualmente, circulam ao mesmo tempo, tais como influenza, parainfluenza, rinovírus, vírus sincicial respiratório, adenovírus, outros coronavírus, entre outros.

Figura 4 - Fluxo de investigação laboratorial para o novo Coronavírus (COVID-19)



Fonte: LACEN, 2020.

1.2.7 Recepção de amostras

O LACEN-TO conta com profissionais que atuam na orientação, dispensação de kits de coletas e recebimento das amostras de casos suspeitos. É responsável por intermediar junto à Coordenação Geral de Laboratórios de Saúde Pública/Ministério da Saúde (CGLAB) o transporte das amostras para as referências nacionais.

Os Coronavírus são agentes infecciosos classificados como nível de biossegurança 2 (NB2) e o seu diagnóstico pode ser feito em um Laboratório NB2, com aporte de uma cabine de segurança Classe II (utilizadas pelo LACEN-TO) e profissionais com treinamentos específicos para a realização desses exames.



ESTADO TOCANTINS
PREFEITURA MUNICIPAL DE GOIANORTE
Secretaria Municipal de Saúde
CNPJ: 25.086.612/0001 – 70

1.2.8 Contatos LACEN

Recepção de Amostras Biológicas

Telefone: (63) 3218-6362

E-mail: lacento.raap.rab@gmail.com

Biologia Médica – Biologia Molecular II

Telefone: (63) 3218-3231

E-mail: bmedica.lacen@gmail.com

2. ATENÇÃO À SAÚDE

2.1 Acolhimento de casos suspeitos nas portas de entrada

No acolhimento ou triagem investigar sinais e sintomas e histórico de viagens internacionais entre os pacientes que apresentarem sintomatologia ou que tiveram contato com indivíduos com a suspeita do Novo Coronavírus (COVID-19). O mesmo deverá receber prioridade no atendimento e ser direcionado ao local definido para isolamento na Unidade. Orientar e fornecer ao paciente a máscara cirúrgica que deverá ser utilizada durante toda a sua permanência na Unidade.

2.2 Medidas de prevenção e controle Precauções padrão

Ainda não existe vacina para prevenir a infecção pelo novo Coronavírus (COVID-19). A melhor maneira de prevenir a infecção é evitar ser exposto ao vírus.

Recomendam-se ações preventivas diárias a população em geral:

- Lavar as mãos frequentemente com água e sabão por pelo menos 20 segundos. Se não houver água e sabão, usar um desinfetante para as mãos à base de álcool;
- Evitar tocar nos olhos, nariz e boca com as mãos não lavadas;
- Evitar contato próximo com pessoas doentes;
- Ficar em casa quando estiver doente;
- Cobrir boca e nariz ao tossir ou espirrar com um lenço de papel e jogar no lixo;
- Limpar e desinfetar objetos e superfícies tocados com frequência;

Esses são hábitos diários que podem ajudar a impedir a propagação de vários vírus, inclusive o novo coronavírus (COVID-19), (ver Medidas de prevenção e controle de infecção durante o atendimento de pacientes suspeitos ou confirmados de infecção humana pelo Novo Coronavírus [COVID – 2019] no Anexo IV).

2.3 Assistência hospitalar

Cuidados com o paciente

- Identificar e isolar precocemente pacientes suspeitos (precaução padrão, por contato e gotículas).
- Os pacientes suspeitos devem utilizar máscara cirúrgica desde o momento em que forem identificados na triagem até sua chegada ao local de isolamento, que deve ocorrer o mais rápido possível.
- Realizar higiene de mãos, respeitando os cinco (5) momentos de higienização (consultar tópico – Informações detalhadas).
- Imediatamente antes da entrada no quarto, devem ser disponibilizadas condições para a higienização das mãos: dispensador de preparação alcoólica;
- Lavatório/pia com dispensador de sabonete líquido;
- Suporte para papel toalha abastecido, lixeira com tampa e abertura sem contato manual;
- Limitar a movimentação do paciente para fora da área de isolamento. Se necessário o deslocamento, manter máscara cirúrgica no paciente durante todo o transporte;
- Qualquer pessoa que entrar no quarto de isolamento, ou entrar em contato com o caso suspeito, deve utilizar EPI (preferencial máscara N-95, nas exposições por um tempo mais prolongado e procedimentos que gerem aerolização;
- Eventualmente utilizar máscara cirúrgica em exposições eventuais de baixo risco;
- Protetor ocular ou protetor de face; luvas; capote/avental;
- Nos casos em que forem necessários acompanhantes, orientar quanto à importância da higienização das mãos;
- A provisão de todos os insumos como sabão líquido, álcool gel e EPI, devem ser reforçados pela instituição bem como, higienizantes para o ambiente.

2.4 Medidas de isolamento

- ✓ O paciente deve ser mantido em isolamento respiratório em quarto privativo;
- ✓ O quarto deve ter a entrada sinalizada com um alerta referindo para doença respiratória (gotículas) com a finalidade de limitar a entrada de pacientes, visitantes e profissionais que estejam trabalhando em outros locais do hospital;
- ✓ O acesso deve ser restrito aos trabalhadores da saúde envolvidos no atendimento do indivíduo no serviço de saúde.

2.5 Transporte do paciente

Cuidados com o paciente:

- Manter o paciente isolado precocemente pacientes suspeitos durante o transporte;
- Os pacientes suspeitos devem utilizar máscara cirúrgica desde o momento em que forem identificados na triagem até sua chegada ao local de isolamento, que deve ocorrer o mais rápido possível;
- Qualquer pessoa que entrar em contato com o caso suspeito deve utilizar EPI (preferencial máscara n95, nas exposições por um tempo mais prolongado e procedimentos que gerem aerolização);
- Eventualmente máscara cirúrgica em exposições eventuais de baixo risco; (protetor ocular ou protetor de face; luvas; capote/avental);
- Realizar higiene de mãos respeitando os cinco momentos de higienização;
- Orientar possíveis acompanhantes quanto à importância da higienização das mãos;
- A provisão de todos os insumos como sabão líquido, álcool gel, EPI devem ser reforçados pela instituição, bem como higienizantes para o ambiente.

2.6 Assistência na Atenção Primária de Saúde

Cuidados com o paciente:

- Identificar precocemente pacientes suspeitos;

- Pacientes suspeitos devem utilizar máscara cirúrgica desde o momento em que forem identificados na triagem até sua chegada ao local de isolamento, que deve ocorrer o mais rápido possível;
- Qualquer pessoa que entrar em contato com o caso suspeito deve utilizar EPI (preferencial máscara n95, nas exposições por um tempo mais prolongado e procedimentos que gerem aerolização);
- Eventualmente máscara cirúrgica em exposições eventuais de baixo risco; protetor ocular ou protetor de face; luvas; capote/avental);
- Realizar higiene de mãos, respeitando os cinco momentos de higienização (consultar tópico – Informações detalhadas).
- A provisão de todos os insumos, como sabão líquido, álcool gel e EPI, devem ser reforçados pela instituição, bem como higienizantes para o ambiente;
- Alguns casos confirmados ou suspeitos para o novo coronavírus podem não necessitar de hospitalização, podendo ser acompanhados em domicílio. Porém, é necessário avaliar cada caso, levando-se em consideração se o ambiente residencial é adequado e se o paciente é capaz de seguir as medidas de precaução recomendadas pela equipe de saúde.

2.7 Limpeza e desinfecção de superfícies

- O Serviço de Limpeza e Desinfecção de Superfícies em Serviços de Saúde compreende a limpeza, desinfecção e conservação das superfícies fixas e equipamentos permanentes das diferentes áreas;
- Os princípios básicos para a limpeza e desinfecção de superfícies em serviços de saúde são a seguir descritos no Manual da Anvisa para a Limpeza e Desinfecção de superfícies (<http://j.mp/anvisamanualdedesinfeccao>), destacando-se:
- Proceder à frequente higienização das mãos;
- O uso de Equipamento de Proteção Individual (EPI) deve ser apropriado para a atividade a ser exercida;
- Nunca varrer superfícies a seco, pois esse ato favorece a dispersão de microrganismos que são veiculados pelas partículas de pó. Utilizar a

varredura úmida, que pode ser realizada com mops ou rodo e panos de limpeza de pisos;

- Para a limpeza de pisos, devem ser seguidas as técnicas de varredura úmida, ensaboar, enxaguar e secar.
- Para pacientes em isolamento de contato, recomenda-se exclusividade no kit de limpeza e desinfecção de superfícies. Utilizar, preferencialmente, pano de limpeza descartável.
- Todos os equipamentos deverão ser limpos a cada término da jornada de trabalho.
- A frequência de limpeza das superfícies pode ser estabelecida para cada serviço, de acordo com o protocolo da instituição.

3

REFERÊNCIAS

1. Plano Resposta às Emergências em Saúde Pública
(<http://portalarquivos2.saude.gov.br/images/pdf/2014/outubro/07/plano-deresposta-emergencias-saude-publica-2014.pdf>)
2. Guia de Vigilância em Saúde | Capítulo 1 - Influenza página 09
(http://bvsms.saude.gov.br/bvs/publicacoes/guia_vigilancia_saude_4ed.pdf)
3. Plano Brasileiro de Preparação para Enfrentamento de uma Pandemia de Influenza (http://bvsms.saude.gov.br/bvs/publicacoes/plano_brasileiro_pandemia_influenza_IV.pdf)
4. Guia para a Rede Laboratorial de Vigilância de Influenza no Brasil
(http://bvsms.saude.gov.br/bvs/publicacoes/guia_laboratorial_influenza_vigilancia_influenza_brasil.pdf)
5. Protocolo de Tratamento de Influenza (<http://portalarquivos2.saude.gov.br/images/pdf/2018/abril/19/protocolo-influenza2017.pdf>)
6. Plano de Contingência Nacional para Infecção Humana pelo Coronavírus COVID – 19
(<https://portalarquivos2.saude.gov.br/images/pdf/2020/fevereiro/13/planocontingencia-coronavirus-COVID19.pdf>)
7. Protocolo de tratamento do Novo Coronavírus (2019 – nCoV)
(<https://portalarquivos2.saude.gov.br/images/pdf/2020/fevereiro/05/Protocolo-de-manejo-clinico-para-o-novo-coronavirus-2019-ncov.pdf>)
8. Coronavírus e novo coronavírus: o que é, causas, sintomas, tratamentos e prevenção (<https://www.saude.gov.br/saude-de-a-z/coronavirus>)
9. Coronavírus: Ações da Anvisa (<http://portal.anvisa.gov.br/coronavirus>)
10. Coronavírus disease (COVID – 19) outbreak
(<https://www.who.int/emergencies/diseases/novel-coronavirus-2019>)

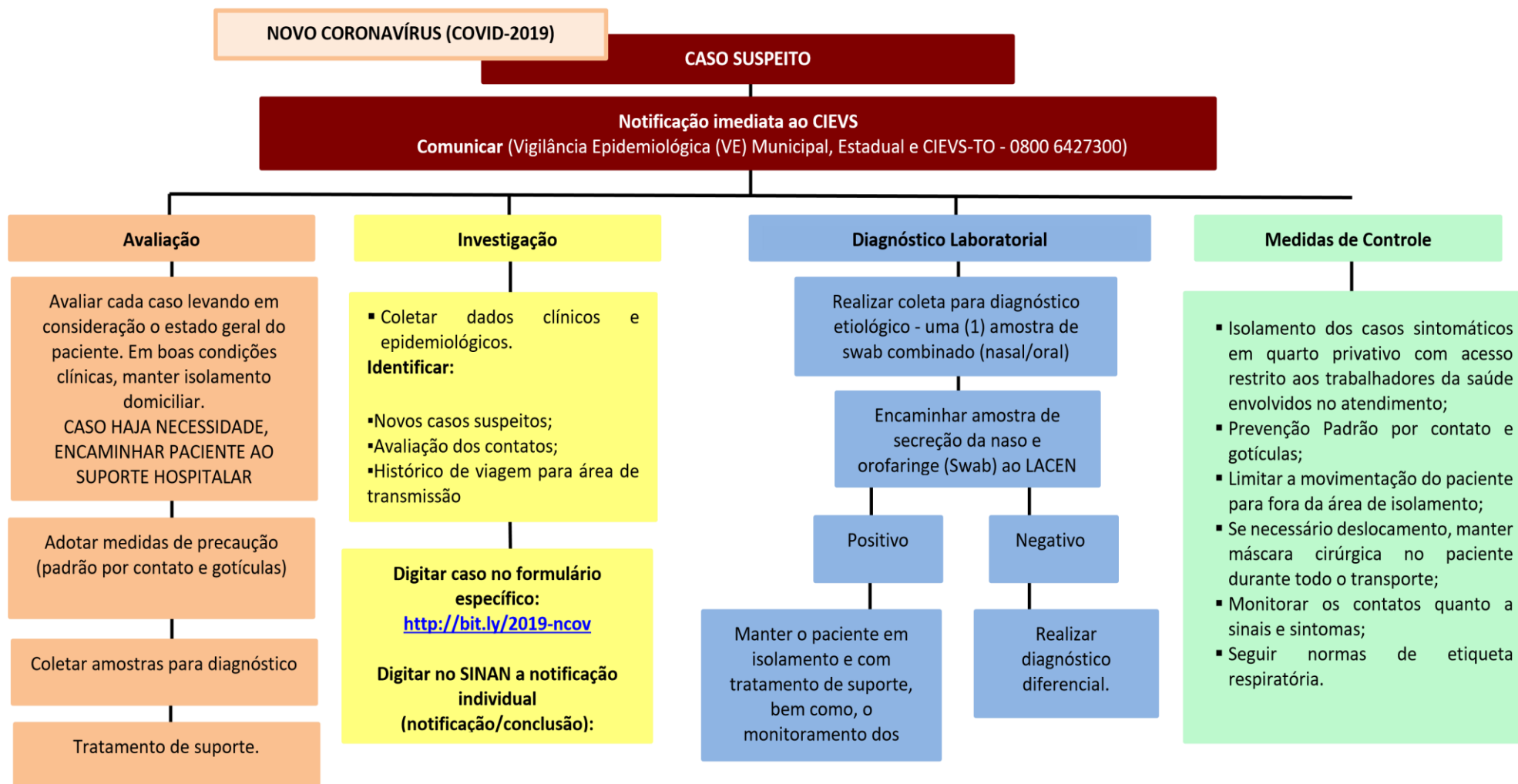


ESTADO TOCANTINS
PREFEITURA MUNICIPAL DE GOIANORTE
Secretaria Municipal de Saúde
CNPJ: 25.086.612/0001 – 70

ANEXOS

ANEXO I – ALGORÍTIMO PARA INVESTIGAÇÃO DE CASO SUSPEITO

Em caso de detecção de caso suspeito, o seguinte algoritmo deverá ser adotado:





ESTADO TOCANTINS
PREFEITURA MUNICIPAL DE GOIANORTE
Secretaria Municipal de Saúde

CNPJ: 25.086.612/0001 – 70

SECRETARIA
DA SAÚDE

TOCANTINS
GOVERNO DO ESTADO



Praça dos Girassóis, Esplanada das Secretarias, S/N
 Palmas – Tocantins – CEP: 77.015-007
 Tel.: +55 63 3218-1700
 saude.to.gov.br

ANEXO II – QUESTIONÁRIO PARA ACOMPANHAMENTO DOS CONTATOS

Questionário para acompanhamento dos contatos	
Data e Local da entrevista	
Origem da notificação	() Público () Privado
Nome do Notificador	
Profissão ou ocupação	
Telefone de contato do notificador	
E mail do notificador	
Nome do paciente	
Data de nascimento	
Sexo	
Idade	
Profissão/Ocupação	
Se profissional de saúde, local de trabalho	
Local de residência	
Histórico de viagem para exterior até 14 dias antes do início dos sintomas?	Não _____ Se sim: Local (is)
Descritivo do histórico de deslocamento nos 14 dias antes do início dos sintomas	
Data da chegada no Brasil	

Teve contato próximo, utilização de ambiente comum e outros; com uma pessoa que seja caso suspeito, provável ou confirmado do nCoV?	
Quem foi (foram) o(s) caso(s) suspeito(s)	familiar___, amigo___, profissional___, sem relação___

40

Data e Local de contato com o(s) caso(s) suspeito(s)	
Tempo de exposição ou contato com o(s) caso(s) suspeito(s)	
Presença de sinais ou sintomas	Sim___ Não___
Data de início dos sintomas	
Quais as características clínicas dos caso (s) suspeito (s)?	
Teve contato próximo com animais em áreas afetadas?	Sim___ Não___
Esteve em alguma unidade de saúde nos 14 dias antes do início dos sintomas?	Sim ___ Não ___
Destaque de outras informações relevantes, detectadas durante a investigação epidemiológica, que não estão contempladas na ficha de investigação	



ANEXO III - TABELA PARA ACOMPANHAMENTO DOS CONTATOS

Nome do contato	Parentesco	Tipo de contato e tempo de exposição	Data do contato	O contato apresentou febre?	O contato apresentou dificuldade respiratória?



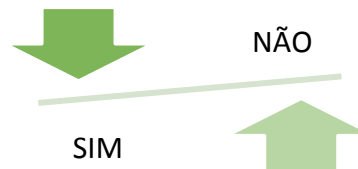
ANEXO IV – PROTOCOLO DE ATENDIMENTO AO PACIENTE COM SUSPEITA DO NOVO CORONAVÍRUS (COVID-19)

SUPERINTENDÊNCIA DE POLÍTICAS DE ATENÇÃO À SAÚDE

Protocolo de atendimento ao paciente com suspeita do novo Coronavírus (COVID-19) CASO SUSPEITO DE INFECÇÃO HUMANA PELO COVID-19

Critérios Clínicos	Critérios Epidemiológicos
Febre ⁵ E sintomas respiratórios (por exemplo, tosse e dificuldade para respirar)	<p>Nos últimos 14 dias antes do início dos sintomas, histórico de viagem a área com transmissão local</p> <p>OU</p> <p>Nos últimos 14 dias antes do início dos sintomas, tenha tido contato próximo⁶ com caso suspeito para 2019-CoV</p>
Febre ⁵ OU sintomas respiratórios (por exemplo, tosse E próximo ⁶ com caso confirmado em laboratório e dificuldade para respirar) para 2019-CoV	

CASO SUSPEITO DE CORONAVÍRUS?



TODO CASO SUSPEITO DE CORONAVÍRUS DEVE SER NOTIFICADO DE IMEDIATO À VIGILÂNCIA EPIDEMIOLÓGICA.



⁵ Febre pode não estar presente em alguns casos como, por exemplo, em pacientes jovens, idosos, imunossuprimidos ou que em algumas situações possam ter utilizado medicamento antitérmico. Nestas situações, a avaliação clínica deve ser levada em consideração e a decisão deve ser registrada na ficha de notificação.

⁶ Contato próximo é definido como: estar a aproximadamente dois metros de um paciente com suspeita de caso por novo Coronavírus, dentro da mesma sala ou área de atendimento, por um período prolongado, sem uso de equipamento de proteção individual (EPI). O contato próximo pode incluir: cuidar, morar, visitar ou compartilhar uma área ou sala de espera de assistência médica ou, ainda, nos casos de contato direto com fluidos corporais, enquanto não estiver usando o EPI recomendado.

Recomendações para pessoas que preenchem a definição de caso suspeito

ISOLAMENTO

1. Os pacientes suspeitos devem utilizar máscara cirúrgica desde o momento em que forem identificados na triagem até sua chegada ao local de isolamento, que deve ocorrer o mais rápido possível.
2. Qualquer pessoa que entrar no quarto de isolamento, ou entrar em contato com o caso suspeito, deve utilizar EPI (preferencial máscara n95, nas exposições por um tempo mais prolongado e procedimentos que gerem aerolização; eventualmente máscara cirúrgica em exposições eventuais de baixo risco; protetor ocular ou protetor de face; luvas; capote/avental).

AVALIAÇÃO

1. Realizar coleta de amostras respiratórias.
2. Prestar primeiros cuidados de assistência.

ENCAMINHAMENTO

1. Os casos graves devem ser encaminhados a um Hospital de Referência para Isolamento e tratamento.
2. Os casos leves devem ser acompanhados pela Atenção Primária em Saúde (APS) e instituídas medidas de precaução domiciliar.

Fonte: Boletim Epidemiológico nº 01, COE/MS.

SINAIS DE ALARME

- ✓ Desconforto respiratório;
- ✓ Dispneia;
- ✓ Saturação de oxigênio menor que 95%; ✓ Exacerbação de doença preexistente.

**ATENÇÃO!**

Casos mais leves de infecção por coronavírus podem parecer como gripe ou resfriado comum, dificultando o diagnóstico. Sinais comuns de infecção incluem sintomas respiratórios, febre, tosse e dificuldade respiratória.

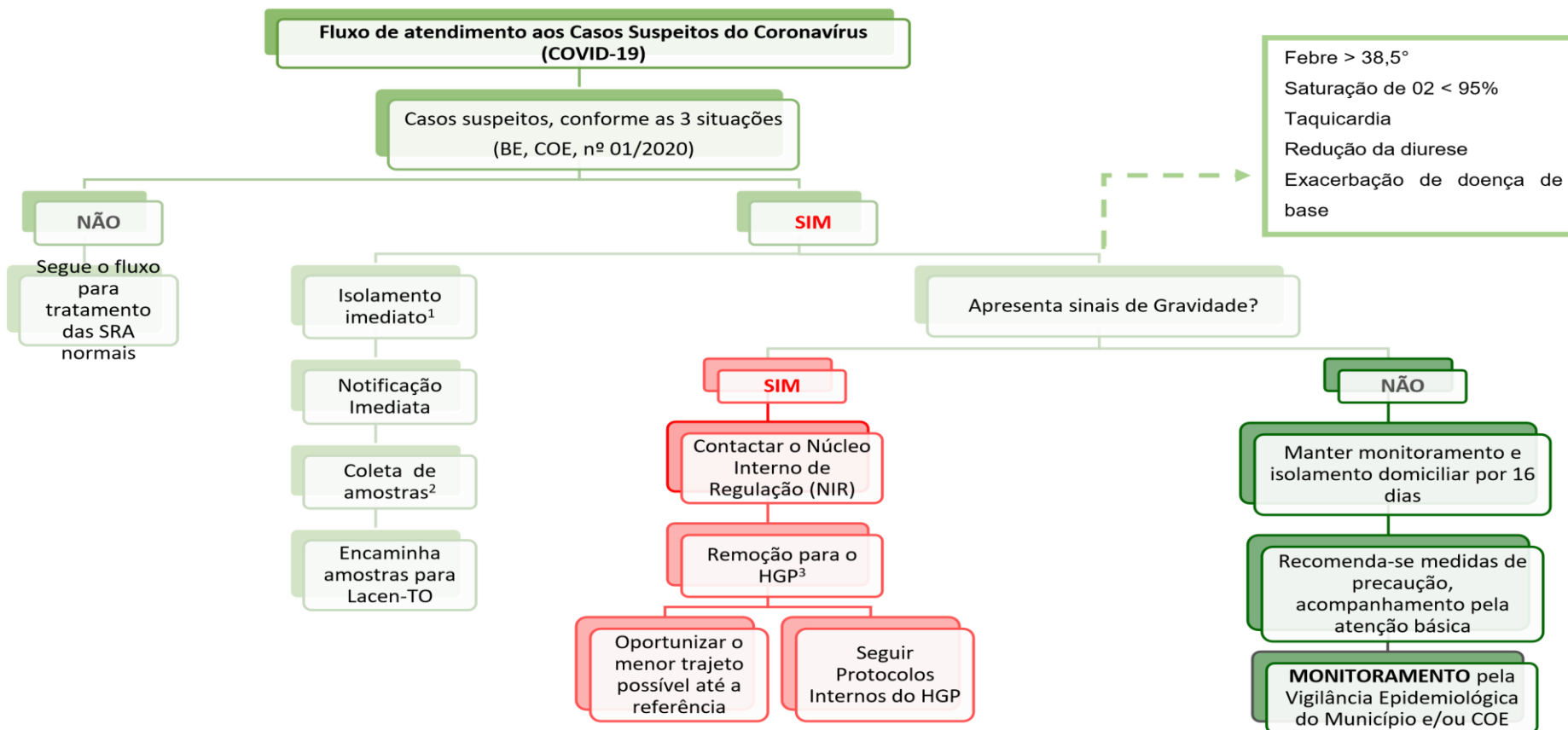


Em

casos mais severos a infecção pode causar pneumonia, síndrome respiratória aguda grave e até óbito.

Portas de entradas dos casos suspeitos do novo Coronavírus (COVID-19)

Todas as unidades de saúde do Estado do Tocantins serão consideradas portas de entradas para casos suspeitos para o novo Coronavírus (COVID-19), a saber: Unidade Básica de Saúde (UBS), Unidade de Saúde da Família (USF), Centros de Saúde, Unidade de Pronto Atendimento (UPA), Hemocentros, Hospitais Municipais e Hospitais de Pequeno Porte (HPP), Hospitais Regionais, Hospital Infantil de Palmas (HIPP), Hospital e Maternidade Dona Regina (HMDR) e Hospital Geral de Palmas (HGP), conforme fluxograma abaixo.



¹ O paciente deverá usar máscara cirúrgica desde o momento em que for identificado na triagem até a chegada ao local de isolamento, que deve ocorrer o mais rápido possível.

² Coleta de amostras deverá ser realizada conforme recomendações do Plano Estadual de Contingência ao novo Coronavírus.

³ O Hospital Geral de Palmas (HGP) é a Unidade Hospitalar de Referência do Estado do Tocantins para o novo Coronavírus (COVID-19). 46



NOVO CORONAVÍRUS (2019-nCoV)



Febre + Sintomas Respiratórios + Histórico de viagem à locais de transmissão 14 dias antes do início dos sintomas ou contato com caso suspeito para 2019-nCoV



Caso suspeito deve utilizar máscara cirúrgica e quarto privativo;
Coleta de amostras respiratórias e primeiros cuidados;
Encaminhar casos graves para Hospital de referência para isolamento e tratamento.



Utilização de EPI: Precaução padrão por contato e gotículas;
Higienização adequada das mãos;
Limitar movimentação do paciente. Evitar trânsito de pessoas no quarto.



Medidas de prevenção e controle de infecção durante o atendimento de pacientes suspeitos ou confirmados de infecção humana pelo Novo Coronavírus (COVID – 2019)

Acolhimento e Recepção

Paciente Suspeito : isolamento respiratório com máscara cirúrgica, uso de lenços de papel (p/ tosse, espirros e secreção n asal) e higienização das mãos com água e sabonete líquido ou preparação alcoólica;

Profissionais de apoio *1: usar máscara cirúrgica e higienizar as mãos.

***As máscaras e suprimentos para higiene devem ser fornecidos pelo serviço de saúde.**



Triagem ou Classificação de Risco

Paciente suspeito: usar máscara cirúrgica, lenços de papel (p/ tosse, espirros e secreção nasal) e higienização das mãos cm água e sabonete líquido ou preparação alcoólica.

Acompanhantes: usar máscara cirúrgica e higienizar as mãos;

Profissionais de saúde*2: usar máscara cirúrgica e higienizar as mãos. Caso o serviço tenha disponível, recomenda-se o uso de máscara N95, FFP2 ou equivalente



Avaliação dos casos suspeitos nos serviços de saúde

1 – Os profissionais envolvidos no cuidado devem fazer uso de gorro; óculos de proteção ou protetor facial, máscara N95, FFP2 ou equivalente, avental impermeável de mangas compridas e luvas de procedimento; 2 – Realizar coleta de amostras respiratórias e encaminha – las para exame laboratorial conforme fluxo estabelecido;

3 – Prestar primeiros cuidados de assistência;

4 – Acionar sistema de regulação para encaminhamento (serviço móvel de urgência) dos casos suspeitos para os serviços de saúde de referência, caso a avaliação tenha sido realizada em unidades de atenção primária.



Atendimento nos serviços de saúde de referência

Paciente suspeito: permanecerá internado em isolamento na unidade de saúde de referência. Não é recomendada entrada de visitantes.

Outras pessoas: qualquer pessoa, estritamente necessária, que não seja do serviço de saúde e que entrar no quarto de isolamento, deve realizar higiene das mãos e fazer uso de máscara cirúrgica.

Profissionais: todos os trabalhadores de saúde (profissionais da assistência e apoio) que entrarem no quarto de isolamento deverão realizar higiene frequente das mãos com água e sabonete líquido ou preparação alcoólica, antes e depois de adentrarem o ambiente, fazer uso de gorro, óculos de proteção ou protetor facial, máscara N95, FFP2 ou equivalente, avental impermeável de mangas compridas e luvas de procedimento.



Atenção: os profissionais de saúde, sempre que realizarem procedimentos geradores de aerossóis como por exemplo, intubação ou aspiração traqueal, ventilação não invasiva, ressuscitação cardiopulmonar, ventilação manual antes da intubação, indução de escarro, coletas de amostras nasotraqueais e broncoscopias, deverão utilizar máscaras N95, FFP2 ou equivalente.

¹Profissionais de apoio: atendentes, vigilantes, serviços de manutenção e hotelaria.

²Profissionais de saúde: profissionais da assistência, vigilância em saúde, serviços laboratoriais, entre outros envolvidos na atenção ao paciente.



ANEXO V - ASSISTÊNCIA HOSPITALAR PELO HOSPITAL DE REFERÊNCIA HGP

ASSISTÊNCIA HOSPITALAR NO HGP DOS CASOS SUSPEITOS DE CORONAVÍRUS

O Hospital Geral de Palmas é a unidade de referência para o Plano de Contingência Estadual de enfrentamento do Coronavírus.

Este documento visa definir condutas e medidas para assistência ao indivíduo com suspeita ou confirmação do Coronavírus, visando diminuir o risco de transmissão aos profissionais da saúde, demais pacientes e familiares, garantindo garantir a qualidade do atendimento.

1. CASO SUSPEITO PARA ATENDIMENTO NO HGP

Segundo o Ministério da Saúde, atualmente, é considerado caso suspeito de infecção humana pelo COVID-19:

Situação 1: indivíduo que apresentar febre **E** pelo menos um sinal ou sintoma respiratório (tosse, dificuldade para respirar, batimento das asas nasais entre outros) **E** histórico de viagem para área com transmissão local, de acordo com a OMS, nos últimos 14 dias anteriores ao aparecimento dos sinais ou sintomas; **OU**

Situação 2: indivíduo que apresentar febre **E** pelo menos um sinal ou sintoma respiratório (tosse, dificuldade para respirar, batimento das asas nasais entre outros) **E** histórico de contato próximo de caso suspeito para o Coronavírus (COVID-19), nos últimos 14 dias anteriores ao aparecimento dos sinais ou sintomas; **OU**

Situação 3: indivíduo que apresentar febre **OU** pelo menos um sinal ou sintoma respiratório (tosse, dificuldade para respirar, batimento das asas nasais entre outros) **E** contato próximo de caso₂ confirmado de Coronavírus (COVID-19) em laboratório, nos últimos 14 dias anteriores ao aparecimento dos sinais ou sintomas.



1.1 Critérios de Acesso

Os pacientes que se enquadram nos critérios de definição de caso suspeito deverão ser encaminhados ao HGP após autorização dos serviços de regulação.

Casos Leves: indivíduo que apresentar quadro de síndrome gripal (tosse seca, dor de garganta, mialgia, cefaleia) com febre baixa (37,5 – 37,8°C) sem sinais de gravidade, sem desconforto respiratório e sem exacerbação de doenças de base. Esses casos poderão ser acompanhados pela equipe de saúde (isolamento domiciliar) ou qualquer outra unidade hospitalar de porte I e II.

Casos Moderados: indivíduo que apresentar síndrome gripal (tosse, dor de garganta, mialgia, cefaleia) com febre moderada (37,9 – 38,5°C), hipotensão (PA sistólica <90mmHg e diastólica <60mmHg) com desconforto respiratório e podendo apresentar sinais de exacerbação de doenças de base. Esses casos poderão ser acompanhados nas unidades hospitalares porte II e III.

Casos Graves: indivíduo que apresentar síndrome gripal (tosse produtiva, dor de garganta, mialgia, cefaleia) com febre alta (> 38,5°C), taquicardia, redução da diurese, evoluindo com desconforto respiratório, batimento de asas do nariz, redução da saturação de O₂ (< 95%) e/ou exacerbação de doenças de base. Esses pacientes devem ser atendidos na unidade de referência para atendimento dos casos suspeitos – HGP.

Nos casos suspeitos em crianças, observar persistência ou retorno da febre, presença de sibilos, irritabilidade/choro, rebaixamento do nível de consciência, redução da diurese (<400ml em 24hs), tiragem intercostal.

2. DESCRIÇÃO DO PROCESSO NO HGP

2.1 Demanda referenciada:

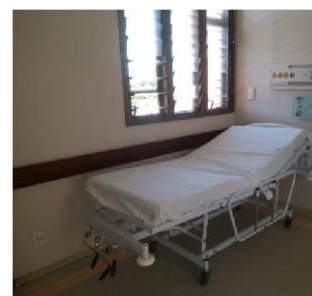

- a) O paciente atendido em qualquer unidade da rede pública ou privada e que necessite de atendimento especializado no hospital de referência deverá ser encaminhado ao HGP, após autorização dos serviços de regulação (NIR-HGP);



- b) O médico assistente na unidade em que o paciente está sendo atendido fará contato com o Núcleo Interno de Regulação do HGP (NIR-HGP);
- c) O médico do NIR-HGP verificará se o paciente se enquadra na definição de quadro suspeito para Coronavírus (COVID-19) e no critério de acesso descrito no item 1.1;
- d) Caso o paciente se enquadre nos critérios de definição de caso e encaminhamento ao HGP, o médico do NIR-HGP autorizará a vinda do paciente;
- e) Ao se ter conhecimento de que o paciente será encaminhado ao HGP, o NIR acionará imediatamente o **Time de Resposta Rápida para Atendimento dos Casos de Coronavírus (COVID-19) – TRR**, através do Dr. Wallace nos seguintes telefones: (63) 98127-2135 ou (63) 98104-5913;
- f) O TRR será composto por uma equipe multiprofissional e seus componentes são:
- Leonardo – Diretor Geral do HGP,
 - João – Diretor Administrativo do HGP,
 - Dr Luciano – Diretor Técnico HGP,
 - Dr Wallace – Coordenador do Pronto Socorro HGP,
 - Dr. Rafael – Infectologista HGP,
 - Dr Renato – Clínica Médica HGP,
 - Valdemar – Diretor Multiprofissional HGP,
 - Noêmia – Coordenadora de Enfermagem Pronto Socorro HGP,
 - Ulisses – Fisioterapeuta – HGP,
 - Valéria – Coordenadora da Farmácia HGP,
 - Núbia – Coordenadora da Psicologia HGP,
 - Elmara – Coordenadora do Serviço Social HGP,
 - Luciana – Coordenadora do Núcleo de Vigilância Epidemiológica HGP.
- g) O TRR terá até 30 minutos para chegar ao hospital e iniciar os procedimentos para recebimento do paciente;



- h) A entrada do paciente no hospital será feita pelo estacionamento da internação, acessando a rampa de emergência até o 1º piso onde foram destinados leitos para atendimento destes pacientes;
- i) Os leitos definidos para isolamento são na ala D (1º piso) leitos 138 (A e B), 139 (A e B), 140 (A e B), 141 (A e B), 142 (A e B), 143 (A e B), 144 (A e B).
- j) No caso de pacientes com necessidade tratamento intensivo, foram destinados 03 leitos de isolamento na UCI (Unidade de Cuidados Intermediários).



2.2 Pacientes de demanda espontânea (entrada pronto socorro)

- a) Pacientes identificados pela recepção com quadro gripal serão encaminhados imediatamente para a sala de classificação de risco com máscara cirúrgica;
- b) Os profissionais da classificação de risco serão orientados quanto aos critérios de definição de caso suspeito de Coronavírus (COVID-19) e as medidas necessárias no momento da identificação do caso suspeito, priorizando o atendimento desse paciente;



- c) Ao se identificar um caso suspeito, o enfermeiro da classificação de risco acionará o TRR para Coronavírus (COVID-19) imediatamente, através do Dr Wallace: (63) 98127-2135 ou (63) 98104-5913;
- d) O TRR terá até 30 minutos para chegar ao hospital e iniciar os procedimentos para recebimento do paciente;

3. MANEJO CLÍNICO

Até o momento não há medicamento específico para o tratamento da infecção humana pelo Coronavírus (COVID-19), no entanto, medidas de suporte devem ser implementadas.

No atendimento, deve-se levar em consideração os demais diagnósticos diferenciais pertinentes e o adequado manejo clínico. Em caso de suspeita para influenza, não retardar o início do tratamento com Fosfato de Oseltamivir (Tamiflu), conforme Protocolo de Tratamento da Influenza (Ministério da Saúde, 2017).

4. BIOSSEGURANÇA

4.1 Recomendações gerais

De acordo com as Recomendações Internacionais de Saúde Ocupacional e com a Legislação Brasileira (NR-9), as medidas de engenharia devem ter prioridade no controle da exposição aos agentes de risco existentes no ambiente de trabalho. Seguem-se as normas administrativas. Quando ambas não forem suficientes ou estiverem em implantação, devem ser indicados os EPIs. Ao se tratar dos agentes biológicos, especialmente no caso de exposição a agentes altamente virulentos, como o vírus causador do Coronavírus (COVID-19), recomenda-se sua utilização de forma contínua.

4.2 Medidas de engenharia

4.2.1 Recomendações para hospitais:

- a) Quarto individual com antecâmara e pressão negativa para evitar que o ar saia para outro ambiente;



- b) Quarto individual com antecâmara e sistema de refrigeração/exaustão com filtro de alta eficiência (HEPA), especializado, de modo a prover, no mínimo, 12 trocas de ar por hora, em conformidade com a NBR 7256: 2005 da ABNT;
- c) Quarto individual com antecâmara (para paciente com suspeita ou confirmação) ou coletivo se não existem quartos privativos disponíveis em número suficiente, considerar isolamento por coorte (ou seja, separar os pacientes por tipo de doença/agente etiológico); quando existe um grande número de pacientes infectados, deve ser definida área específica do hospital para isolamento de Coronavírus. Esta área deve, se possível:
- conter recepção/internação do paciente separada do restante do hospital,
 - conter entrada e saídas separadas do restante do hospital,
 - ser restrita à passagem de outros pacientes, visitantes ou profissionais que estejam trabalhando em outros locais do hospital. (NÃO: deve ser restrita à passagem de pacientes, visitantes ou profissionais da área de pacientes infectados),
 - ser previamente avaliada pelo setor de engenharia do hospital para excluir a possibilidade do sistema de ventilação hospitalar lançar ar de áreas de isolamento para outras áreas do hospital,
 - ter sua entrada sinalizada com alerta para área de isolamento de Coronavírus e as medidas necessárias para entrada na mesma.

4.3 Medidas administrativas

- a) Treinamento dos procedimentos que minimizem o contato de profissionais com o paciente com suspeita ou confirmação de Coronavírus e suas secreções;
- b) Treinamento sobre o uso correto, guarda e higiene dos EPIs;
- c) Treinamento para o reconhecimento de sintomas iniciais do Coronavírus e ação imediata caso algum profissional da saúde seja infectado;
- d) Garantir estratégias de comunicação eficaz entre setores da unidade de saúde, ações a serem tomadas por cada setor; descarte correto de material



contaminado, auditoria/ avaliação do cumprimento das normas de biossegurança e sinalização de risco.

4.4 Precauções de Isolamento

As precauções básicas são tomadas no trato com sangue, fluídos corporais, secreções e excreções contendo ou não sangue visível, pele não íntegra e membranas mucosas de todos os pacientes, independente do diagnóstico.

As precauções destinadas às rotas de transmissão de doenças são indicadas para pacientes com confirmação ou suspeita de infecção altamente transmissível ou epidemiologicamente importante.

Existem dois tipos dessas precauções. Um dos tipos abrange aquelas contra as doenças respiratórias, indicadas para pacientes com diagnóstico ou suspeita diagnóstica de doenças severas transmitidas pelo ar ou gotículas. Outro tipo abrange as precauções contra as doenças por contato, indicadas para pacientes diagnosticados ou colonizados por microrganismos epidemiologicamente importantes que podem ser transmitidos por contato direto ou indireto.

4.4.1 Tempo de duração das medidas de precaução e isolamento respiratório:

No momento, como ainda não há uma definição do período de transmissibilidade do Coronavírus (COVID-19), o isolamento está definido durante a duração da sintomatologia do paciente.

4.4.2 Outras Medidas

- a) Pacientes, profissionais de saúde e visitantes devem ser orientados a minimizar o risco de transmissão da doença através de medidas de higiene, utilizando lenço descartável para higiene nasal, cobrindo nariz e boca quando espirrar ou tossir e mantendo as mãos longe de mucosas de olhos e nariz;
- b) Suspender internações eletivas (cirúrgicas e clínicas);
- c) Restringir cirurgias cardíacas e pulmonares;
- d) Restringir a entrada de visitantes com doença respiratória aguda;



- e) Restringir a atuação de profissionais da saúde com doença respiratória aguda.

4.5 Transporte de Pacientes

- a) Evitar o transporte de pacientes com suspeita ou confirmação de Coronavírus. Se a saída do paciente de seu quarto se faz necessária, utilizar máscara cirúrgica no paciente;
- b) Os profissionais envolvidos no transporte devem utilizar EPI adequado e adotar as medidas de precaução de contato e respiratória;
- c) Quando ocorrer contato do paciente com superfícies, elas devem ser limpas após a realização do transporte. Por exemplo, se o paciente foi transportado em ambulância, suas partes internas devem ser limpas, utilizando desinfetante como álcool a 70%.

4.6 Equipamentos Proteção Individual – EPIs

Seguir as recomendações das Normas Regulamentadoras:

- a) NR 32, que tem por finalidade estabelecer as diretrizes básicas para a implementação de medidas de proteção à segurança e à saúde dos trabalhadores dos serviços de saúde, bem como daqueles que exercem atividades de promoção e assistência à saúde em geral;
- b) NR 06, que trata dos dispositivos de uso individual utilizados pelo trabalhador destinados à proteção de riscos suscetíveis de ameaçar a segurança e à saúde no trabalho.

4.6.1 Indicação de uso dos EPIs

Seguir as recomendações da Comissão de Controle de Infecção Hospitalar – CCIH descritas nos Procedimentos Operacionais padronizados pelo HGP:

- a) POP.SCIH.009 – Precauções Padrão;
- b) POP.SCIH.011 – Precauções de Contato;
- c) POP.SCIH.012 – Precauções para Gotícula;
- d) POP.SCIH.008 – Precauções para Aerossóis.



4.7 Higiene das Mãos

Seguir as recomendações dos Procedimentos Operacionais padronizados pela Comissão de Controle de Infecção Hospitalar do HGP:

- a) POP.SCIH.007 – Higienização Simples das Mãos;
- b) POP.SCIH.005 – Higienização das Mãos com Preparação Alcóolica.

Os profissionais de saúde, pacientes e visitantes devem ser devidamente instruídos e monitorados quanto à importância da higienização das mãos.

A higienização das mãos deve ser realizada através da lavagem das mãos com água e sabão, seguida do uso de álcool a 70%. A lavagem das mãos com água e sabão é essencial quando as mãos estão visivelmente sujas ou contaminadas com sangue ou outros fluidos corporais (Schurmann W, 1983; MMWR, 2002).

4.8 Higiene do ambiente

Para a higienização do ambiente, seguir as recomendações dos Procedimentos Operacionais padronizados pelo serviço de Higienização do HGP.

4.9 Recomendações Gerais

- a) No caso do Coronavírus, a conduta é associar as precauções básicas, de contato e respiratórias;
- b) Os profissionais de saúde que atuam na assistência direta de pacientes devem ser organizados na forma de escala para trabalhar em áreas de isolamento de Coronavírus ou em áreas que recebam pacientes com outros tipos de patologia, não podendo circular de uma área para outra;
- c) Os profissionais da saúde em contato com o paciente suspeito devem utilizar barreira de proteção básica, respiratória e de contato;
- d) Toda a área deve ser devidamente sinalizada com avisos de risco biológico elevado e restrição de acesso;
- e) É contraindicado o uso de ar condicionado ou ventiladores;
- f) Deve-se evitar a saída do paciente da unidade de isolamento; mas, se necessário sua remoção, deverá usar proteção respiratória (máscara cirúrgica) para reduzir o risco de transmissão da infecção. O pessoal do setor que for



- recebê-lo deverá ser notificado da sua chegada e devidamente orientado para os cuidados a serem tomados;
- g) Se permitido visitas na unidade de saúde, elas devem ser restritas. As visitas têm de utilizar, sob supervisão, EPI, e os profissionais da unidade devem orientá-las para as precauções básicas e de isolamento. O acesso de outras pessoas não essenciais ao paciente nem para o seu cuidado (também estagiários) não deve ser permitido nessa unidade de atendimento;
 - h) O profissional ou visitante que tenha acesso à unidade de isolamento deve utilizar aventais, luvas, propé e proteção respiratória;
 - i) Todos os artigos e equipamentos utilizados para o cuidado com o paciente são considerados contaminados. Se reutilizáveis, deve-se seguir as recomendações do fabricante. Devem ser processados no hospital, conforme a Norma de Processamento de Artigos e Superfícies em Estabelecimentos de Saúde do Ministério da Saúde, 2ª edição, 1994 ou outras que a substituam;
 - j) As roupas de cama do paciente devem ser encaminhadas à lavanderia em saco plástico e lavadas como aquelas de sujidade pesada. Deve ser regulamentada pela CCIH, uma rotina intra-hospitalar de manuseio seguro e processamento que garanta a eliminação de agentes;
 - k) Talheres, louças, utensílios devem ser lavados com água quente e detergente ou descontaminados em máquina de lavar ou, se possível, descartáveis;
 - l) Os procedimentos indutores de tosse podem aumentar a probabilidade do núcleo de gotículas se espalhar pelo ar;
 - m) Os procedimentos indutores de aerossóis podem ser adotados em pacientes com suspeita ou confirmação de Coronavírus, quando tais condutas forem de extrema necessidade diagnóstica ou terapêutica. Portanto, atenção particular deve ser dispensada ao usar nebulizadores ou broncoscópios, ao fazer qualquer outra intervenção no trato respiratório, durante a fisioterapia e quando o profissional se aproximar das secreções do paciente;
 - n) Ao transferir o paciente para unidade de internação no próprio hospital ou em outro referenciado para o atendimento, avisar aos profissionais que vão



- realizar a transferência do caso suspeito ou confirmado para que sejam tomadas as precauções básicas, de contato e respiratórias;
- o) Comunicar a suspeita do caso ao Núcleo de Vigilância Epidemiológica Hospitalar e para a CCIH ou ao profissional designado para esse fim, para que seja realizada a notificação da suspeita às autoridades sanitárias.



Agência Nacional
de Vigilância Sanitária

ANEXO VI - ROTEIRO DO PLANO DE CONTINGÊNCIA EVENTOS DE SAÚDE PÚBLICA EM PONTOS DE ENTRADA NOVO CORONAVIRUS 2020

**COORDENAÇÃO ESTADUAL DE VIGILÂNCIA SANITÁRIA DE PORTOS,
AEROPORTOS, FRONTEIRAS E RECINTOS ALFANDEGADOS NO ESTADO DO
TOCANTINS.**

CVPAF - TO



**COORDENAÇÃO ESTADUAL DE VIGILÂNCIA SANITÁRIA DE PORTOS,
AEROPORTOS, FRONTEIRAS E RECINTOS ALFANDEGADOS NO ESTADO
DO TOCANTINS CVPAF – TO**

ROTEIRO DO PLANO DE CONTIGÊNCIA

EVENTOS DE SAÚDE PÚBLICA EM PONTOS DE ENTRADA

AEROPORTO DE PALMAS

NOVO CORONAVÍRUS – CASO SUSPEITO

Febre e pelo menos um sinal ou sintoma respiratório (tosse, dificuldades para respirar) e histórico de viagem para a China ou área com transmissão local, de acordo com a OMS, nos últimos 14 dias anteriores ao aparecimento dos sinais ou sintomas.



Na ocorrência de caso suspeito a bordo de aeronave, esse deve ser manejado seguindo os protocolos e procedimentos da ANVISA, de acordo com as orientações dos órgãos Internacionais e deverão ser adotados os seguintes procedimentos:

1. A ocorrência de caso suspeito a bordo de aeronave deve ser comunicada previamente ao pouso no aeroporto de destino e a autoridade sanitária de PAF informada;
2. O Posto da ANVISA, realizará os procedimentos necessários para avaliação do caso e adoção das medidas necessárias
3. A aeronave pouso, mas não pode iniciar o desembarque
4. As autoridades sanitárias da ANVISA, já tendo acionado os órgãos responsáveis, vão a bordo em conjunto com o serviço médico e a vigilância do município do aeroporto para avaliar o paciente
5. Se o médico descartar o caso a bordo, o desembarque dos passageiros é liberado
7. Caso a suspeita seja mantida, o passageiro doente será removido para o hospital de referência local.
8. Se caracterizado como Caso Suspeito do 2019 – nCoV, a autoridade sanitária da ANVISA deverá notificar o caso ao CIEVS Estadual e Municipal e acionar o SAMU 192;
9. Todos os demais passageiros seguem para uma entrevista com a vigilância epidemiológica para que possam ser monitorados, caso a suspeita seja confirmada posteriormente.
10. Todos passageiros devem ser incluídos como contactantes, devendo ser orientados sobre a doença e o isolamento domiciliar
11. Os contactantes deverão ser acompanhados pela atenção básica e CIEVS;
12. As autoridades sanitárias da ANVISA monitoram o trabalho de desinfecção da aeronave, o descarte de resíduos e descarte de efluentes seguindo os procedimentos de limpeza e desinfecção do “Plano de Contingência e Resposta para Emergência em Saúde Pública para pontos de entrada” da ANVISA.

I	INFRAERO	
Superintendente: Juliano de Castro Duarte		
Telefone: (63) 3219-3701		E-mail: jcastro.br@infraero.gov.br
Superintendente Substituto: Renato Duarte Lopes		
Telefone: (63) 3219-3705		E-mail: rdlopes.br@infraero.gov.br
EMERGÊNCIA		
II	CVPAF / TOCANTINS	
Coordenador: Antônio Carlos Martins		



Telefone: (63) 3219 - 3778		E-mail: cvspaf.to@anvisa.gov.br
Telefone para URGÊNCIA e EMERGÊNCIA: 9 9994 4648		
Coordenador Substituto: Lázaro da Silva Dutra Júnior		
Telefones: (63) 3219 - 3779		E-mail: lazaro.junior@anvisa.gov.br
Telefone para URGÊNCIA e EMERGÊNCIA: 9 9215 8616		
HORÁRIO DE EXPEDIENTE: 08:00h às 12:00h e 13:00h às 17:30h		
III	AUTORIDADES NO AEROPORTO DE PALMAS	
ÓRGÃO	NOME PARA CONTATO	TELEFONE
ANAC	INEXISTENTE NO AEROPORTO DE PALMAS	0800 725 4445
POLÍCIA FEDERAL DELEMIG	srto@dpf.gov.br EMERGÊNCIA:	PLANTÃO: 194 ou 3218 - 5700
OUTROS		
CORPO DE BOMBEIROS AEROPORTO		3219 - 3744

TAM	Leandro – Gerente leandro.bitencourt@latam.com	3219 – 3777 3219 – 3813 Emergência: 9 8111 - 1737
GOL	Guilherme – Gerente gsalves@voegol.com.br	3219 – 3747 3219 – 3751 3219 – 3800 Emergência: 9 9930 5799



	Jocimar – Gerente de Manutenção	Emergência: 9 8138 - 5709
AZUL	Flávio – Gerente flavio.silva@voeazul.com.br	3219 – 3872 3219 – 3871 Emergência: 9 8131 7555
PASSAREDO	Luiza Onete Martins dos Santos pmw.luisas@voepassaredo.com.br	3219 – 3840 3219 – 3850 Emergência: 9 8456 - 6576
IV	VIGILÂNCIA EM SAÚDE	
CIEVS / URR/ SESAU		
Responsável: Arlete Lopes da Cunha Otoni		
Telefone: 9 9241 – 4832		
Emergência: 0800 642 7300		
E-mail: cievsto@gmail.com		
URR / SMS – PALMAS		
Responsável: Marta		
Telefone: 9 9219 – 3517		
Emergência: 0800 644 5030 E-mail:		
V	REDE DE ASSISTÊNCIA DE REFERÊNCIA	
CASOS SUSPEITOS – ESPII:		
HOSPITAL DE REFERÊNCIA – HOSPITAL GERAL DE PALMAS		
CASOS SUSPEITOS – EVENTOS DE SAÚDE PÚBLICA:		
UNIDADE DE PRONTO ATENDIMENTO		



EQUIPAMENTOS DE PROTEÇÃO INDIVIDUAL

EPI's para atendimento de CASOS SUSPEITOS DE INFECÇÃO PELO NOVO CORONAVÍRUS:

- ✓ Máscaras cirúrgicas
- ✓ Avental
- ✓ Óculos de proteção
- ✓ Luvas

De acordo com a recomendação do Ministério da Saúde é de responsabilidade de todos os órgãos e empresas a disponibilização de EPI's para servidores e funcionários em contato com viajantes.

1. MATERIAL INFORMATIVO PARA OS CONTATOS

1.1. Desde 29.01.2020 estão sendo veiculados INFORMES SONOROS no Aeroporto de Palmas, em português, inglês, espanhol e mandarim.

1.2. Disponibilizado álcool gel para higienização das mãos no Centro de Orientação ao Viajante;

2. EPI's OBRIGATÓRIOS PARA O PESSOAL QUE IRÁ OPERAR EM ÁREA AEROPORTUÁRIA NOS CASOS SUSPEITOS

Foram revisados e organizados os equipamentos de proteção individual

EPI	PESSOAL DE SAÚDE, VIGILÂNCIA SANITÁRIA E DE TRANSPORTE DE PACIENTES	PESSOAL DE LIMPEZA, LAVANDERIA E DE GERENCIAMENTO DE RESÍDUOS SÓLIDOS	OPERADORES DE MONITORES
Máscara cirúrgica descartável	Sim	Sim	Não

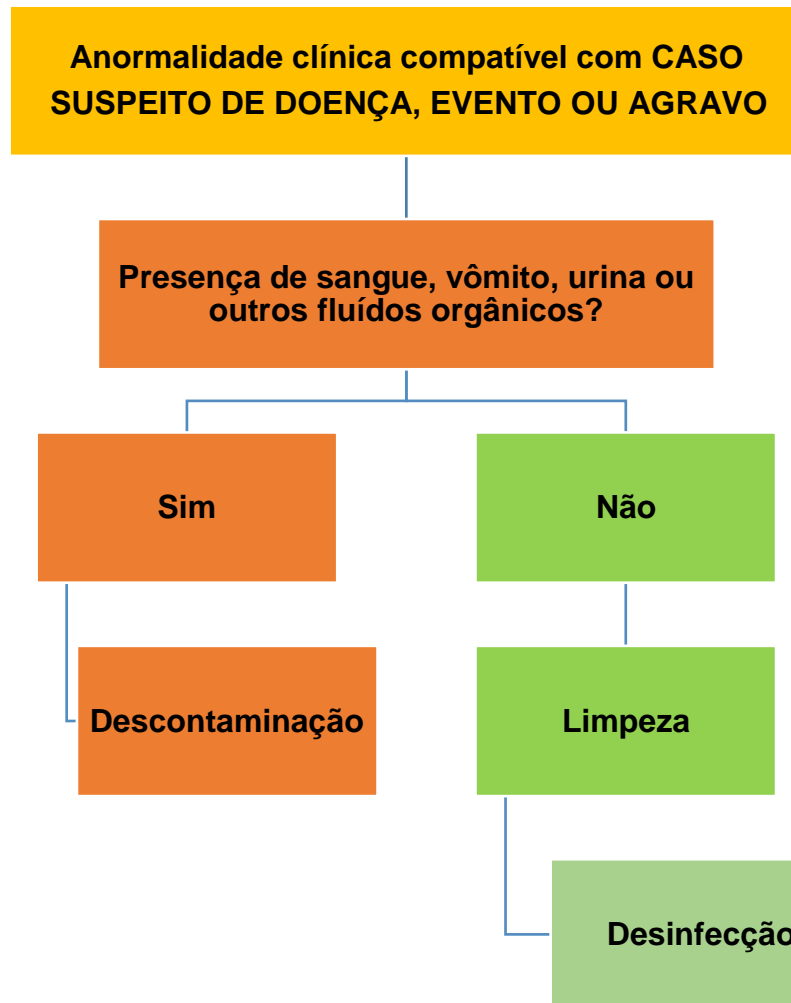


Avental impermeável descartável	Sim	Sim	Não
Luvas de procedimentos	Sim	Sim	Não
Óculos de proteção	Sim	Sim	Não
Higiene das mãos	Sim	Sim	Sim
Respirador de particulado	Não	Não	Não
Proteção impermeável para os pés	Não	Não	Não
Gorro descartável	Não	Não	Não
Capote descartável de mangas compridas	Não	Não	Não

3. PROCEDIMENTOS DE LIMPEZA E DESINFECÇÃO OU DESCONTAMINAÇÃO DE AERONAVES E SUPERFÍCIES

a) Seguir a árvores de decisão da figura abaixo e proceder conforme a tabela 1.

Figura 5 - Procedimento de limpeza e desinfecção ou descontaminação



3.1 Operacionalização da limpeza e desinfecção ou descontaminação de aeronaves e superfícies

Os métodos para aplicação de produtos saneantes domissanitários devem seguir o estabelecido:

Tabela 1 - Plano de Limpeza e Desinfecção de Meios de Transportes e Infraestrutura em Área de Portos, Aeroportos, Fronteiras e Recintos Alfandegados

MÉTODOS PARA APLICAÇÃO DE PRODUTOS SANEANTES DOMISSANITÁRIOS



MÉTODO	PROCEDIMENTO	PRODUTO SANEANTE A SER USADO
MÉTODO I (Limpeza)	<p>Limpeza</p> <ul style="list-style-type: none"> • Retirar os resíduos e descartar adequadamente; • Friccionar às superfícies com pano e/ou escova embebida com água e detergente neutro ou enzimático; • Retirar os resíduos deixados após operação; • Enxaguar com água limpa e ou pano úmido; • Secar com pano limpo; • Promover o descarte dos panos utilizados na operação, acondicionando-os em recipientes ou sacos plásticos que devem estar de acordo com as normas regulamentares pertinentes. 	<p>DETERGENTES DESINCRUSTANTES LIMPADORES ENZIMÁTICOS</p>
MÉTODO II (Desinfecção)	<p>Desinfecção</p> <p><input type="checkbox"/> Limpeza da área contaminada;</p>	<p>PRODUTOS CONFORME A ROTINA</p>



	<ul style="list-style-type: none"> • Aplicar sobre a área atingida o desinfetante indicado em toda a Área • Aguardar tempo de ação conforme indicação do fabricante, que deve estar de acordo com registro na ANVISA; • Enxaguar, utilizando outro pano, repetidas vezes, com água limpa; • Secar com pano limpo; • Promover o descarte dos panos utilizados na operação, acondicionando-os em recipientes ou sacos plásticos que devem estar de acordo com as normas regulamentares pertinentes. 	
<p>MÉTODO III (Descontaminação)</p>	<p>Descontaminação:</p> <ul style="list-style-type: none"> • Situações em que são constatadas contaminações por sangue, fezes, urina, vômitos ou outros fluidos orgânicos, quando não for possível a retirada prévia do excesso desses resíduos: • Interditar, isolar a área suspeita e aguardar a liberação do local pela autoridade sanitária em exercício no aeroporto; 	<p>PRODUTOS CONFORME A ROTINA</p>



	<input type="checkbox"/> Recolher o material suspeito; <input type="checkbox"/> Aplicar a solução desinfetante sobre a área contaminada; <input type="checkbox"/> Aguardar tempo de ação conforme indicação do fabricante, que deve estar de acordo com registro na ANVISA; <input type="checkbox"/> Proceder à desinfecção.	
--	---	--

Outros princípios ativos não relacionados nesses grupos poderão ser utilizados nos procedimentos de limpeza, desinfecção e descontaminação, desde que aprovados pela autoridade sanitária competente, considerando as finalidades e instruções de uso indicadas pelo fabricante.

4. OUTRAS INFORMAÇÕES RELATIVAS AO PLD

- Usar EPI em todas as etapas de operacionalização do PLD. Após o uso os operadores deverão promover O DESCARTE DE TODOS OS EPI'S.
- Os produtos utilizados nos procedimentos de limpeza, desinfecção e descontaminação deverão estar em conformidade com a legislação sanitária pertinente.
- Os panos utilizados nos procedimentos de limpeza e desinfecção (MÉTODOS I e II) SERÃO DESCARTADOS.
- Os equipamentos de limpeza (vassouras, escovas, rodos, etc.), no caso de utilização em descontaminação, desinfecção ou limpeza de áreas contaminadas por microorganismos de importância epidemiológica e ou sangue, secreções ou excreções, ao término dos procedimentos



operacionais, esses equipamentos deverão sofrer limpeza e desinfecção imediata.

- Quando do fracionamento, os produtos deverão ser identificados e acondicionados de acordo com a natureza e características do produto original.
- As embalagens de formulações à base de hipoclorito de sódio deverão ser opacas, estar vedadas e protegidas de fontes de luz e calor.
- Sempre que a autoridade sanitária encontrar materiais suspeitos de ser um meio de contaminação, deverá proceder ao isolamento da área, utilizar EPI e adotar as medidas sanitárias específicas.
- Os procedimentos descritos no PLD, a serem realizados após cada jornada de trabalho, deverão considerar o período de oito horas de atividade.