

31º BOLETIM EPIDEMIOLÓGICO NOTIFICAÇÕES DE COVID-19 NO TOCANTINS

A Secretaria de Estado da Saúde (SES) informa que nesta terça-feira, 14, o Laboratório Central de Saúde Pública do Tocantins (Lacen/TO), analisou 09 amostras para Covid-19, com um caso positivo para Palmas.

O novo caso da Capital é do sexo feminino, 23 anos, com histórico de contato com um caso confirmado da cidade.

Com este resultado, o Tocantins contabiliza 27 casos confirmados de Covid-19, sendo 17 em Palmas, 06 em Araguaína, 01 em Gurupi, 01 em Dianópolis, 01 em Cariri do Tocantins e 01 em Paraíso do Tocantins. O Estado continua sendo o único sem óbito pela doença, no Brasil.

Os dados divulgados nos boletins de acompanhamento são consolidados a partir das notificações recebidas pelas equipes de Vigilância municipais, até às 17h, somados aos exames realizados no Lacen. Casos notificados após este horário, entram no boletim do dia seguinte.

O Estado conta agora com uma nova plataforma, onde todos podem acompanhar os números pelo link: <http://coronavirus.to.gov.br>

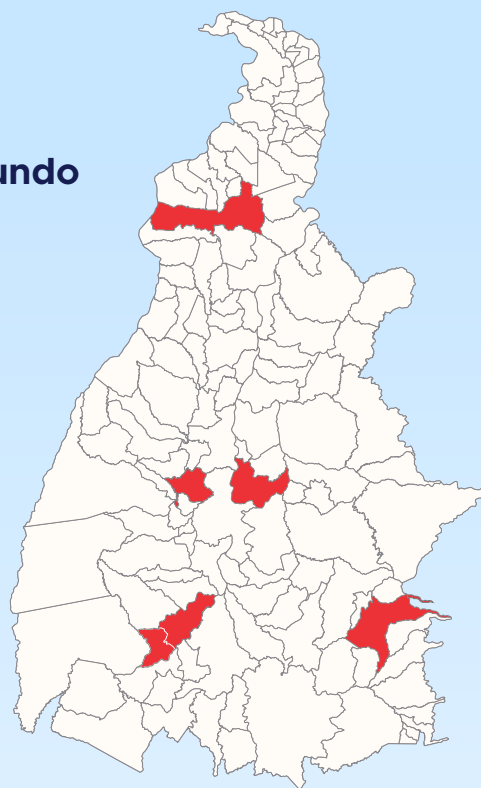
Tabela 1. Distribuição dos casos confirmados de COVID-19, segundo município de residência, TOCANTINS.

| MUNICÍPIO | CASOS CONFIRMADOS | ÓBITOS |
|----------------------|-------------------|----------|
| PALMAS | 17 | 0 |
| ARAGUAÍNA | 6 | 0 |
| DIANÓPOLIS | 1 | 0 |
| GURUPI | 1 | 0 |
| CARIRI DO TOCANTINS | 1 | 0 |
| PARAÍSO DO TOCANTINS | 1 | 0 |
| TOTAL | 27 | 0 |

Fonte: Centro de Informações Estratégias da Vigilância em Saúde – CIEVS/TO

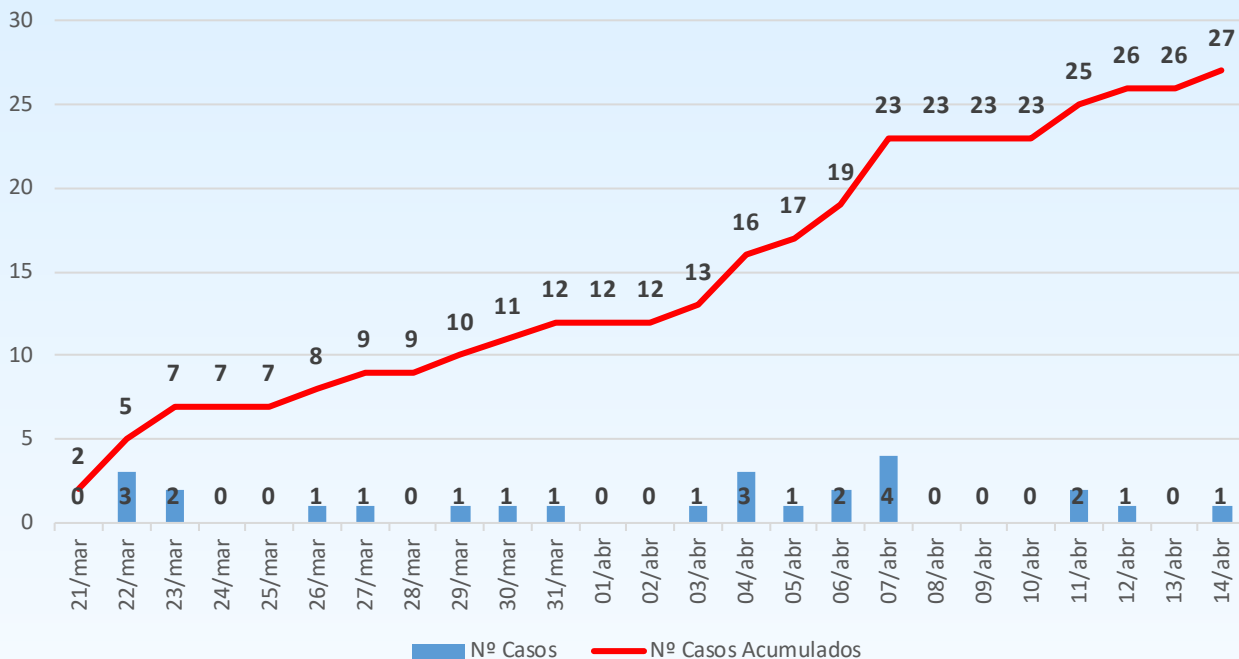
Imagem 1. Distribuição dos casos confirmados por Coronavírus segundo o município de residência.

 Casos confirmados



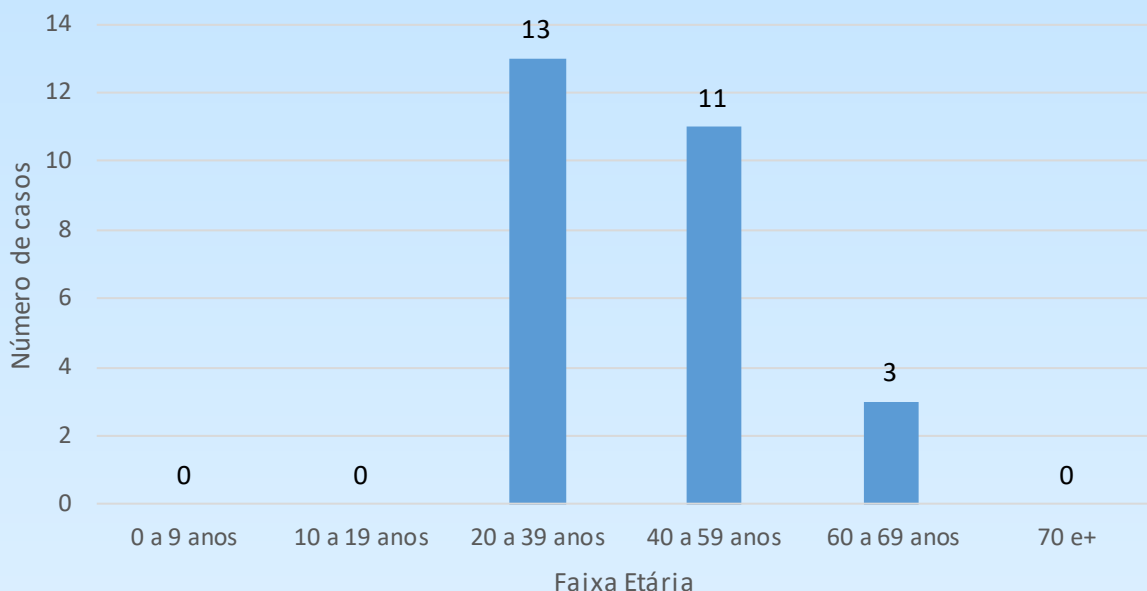
Fonte: Centro de Informações Estratégicas da Vigilância em Saúde – CIEVS/TO

Gráfico 1. Evolução dos casos positivos acumulados



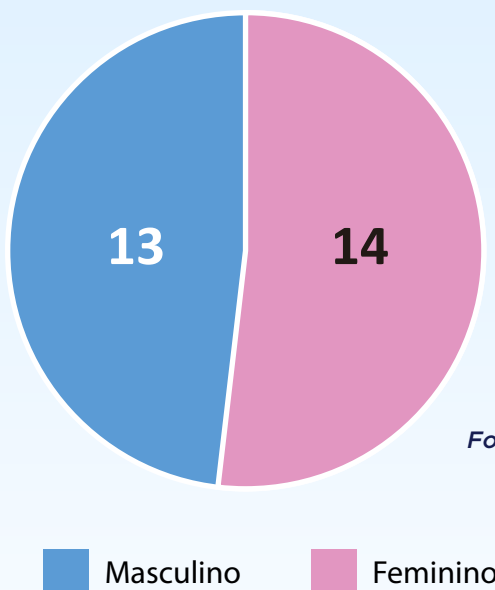
Fonte: Centro de Informações Estratégicas da Vigilância em Saúde – CIEVS/TO

Gráfico 2. Número de casos confirmados por Coronavírus segundo a faixa etária do paciente



Fonte: Centro de Informações Estratégicas da Vigilância em Saúde – CIEVS/TO

Gráfico 3. Número de casos confirmados por Coronavírus segundo o sexo do paciente



Fonte: Centro de Informações Estratégicas da Vigilância em Saúde – CIEVS/TO