

# BALANÇO DA SEGURANÇA 2019

## ESTATÍSTICAS CRIMINAIS

Período de análise: 1º Trimestre 2018-2019

**TOCANTINS**

GOVERNO DO ESTADO

Secretaria da  
Segurança Pública



# CVLI'S

CRIMES VIOLENTOS LETAIS INTENCIONAIS

**TOCANTINS**  
GOVERNO DO ESTADO  
*Secretaria da  
Segurança Pública*



# CRIMES VIOLENTOS LETAIS INTENCIONAIS

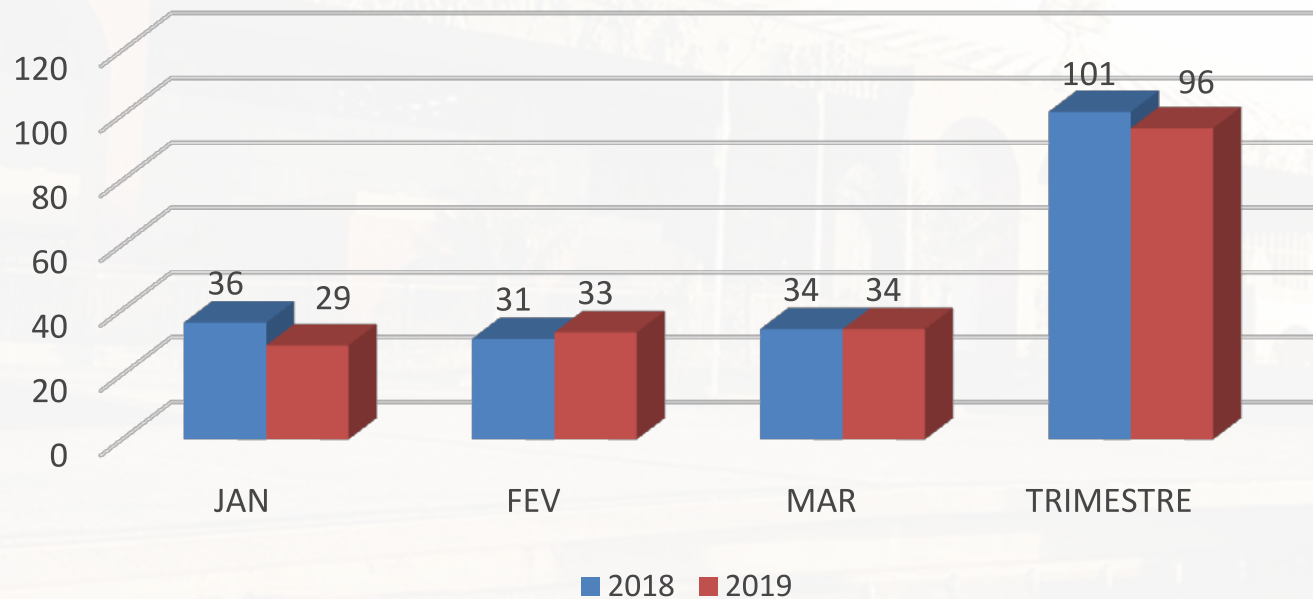
|                              | 1º TRIMESTRE |           |               |
|------------------------------|--------------|-----------|---------------|
|                              | 2018         | 2019      | (%)           |
| HOMICÍDIO                    | 94           | 89        | -5,32%        |
| LATROCÍNIO                   | 2            | 4         | -             |
| FEMINICÍDIO                  | 3            | 1         | -             |
| LESÃO CORPORAL<br>SEG. MORTE | 2            | 2         | -             |
| <b>TOTAL</b>                 | <b>101</b>   | <b>96</b> | <b>-4,95%</b> |

Fonte: **DIE/SSP**



# CRIMES VIOLENTOS LETAIS INTENCIONAIS

## COMPARATIVO 1º TRIMESTRE 2018/2019 - CVLI





# CCP's

CRIME CONTRA O PATRIMÔNIO

**TOCANTINS**  
GOVERNO DO ESTADO

Secretaria da  
Segurança Pública



# CRIMES CONTRA O PATRIMÔNIO

|                         | 1º TRIMESTRE |      |         |
|-------------------------|--------------|------|---------|
|                         | 2018         | 2019 | (%)     |
| <b>FURTO DE VEÍCULO</b> | 521          | 430  | -17,47% |
| <b>ROUBO DE VEÍCULO</b> | 275          | 199  | -27,64% |
| <b>TOTAL</b>            | 796          | 629  | -20,97% |

Fonte: **DIE/SSP**

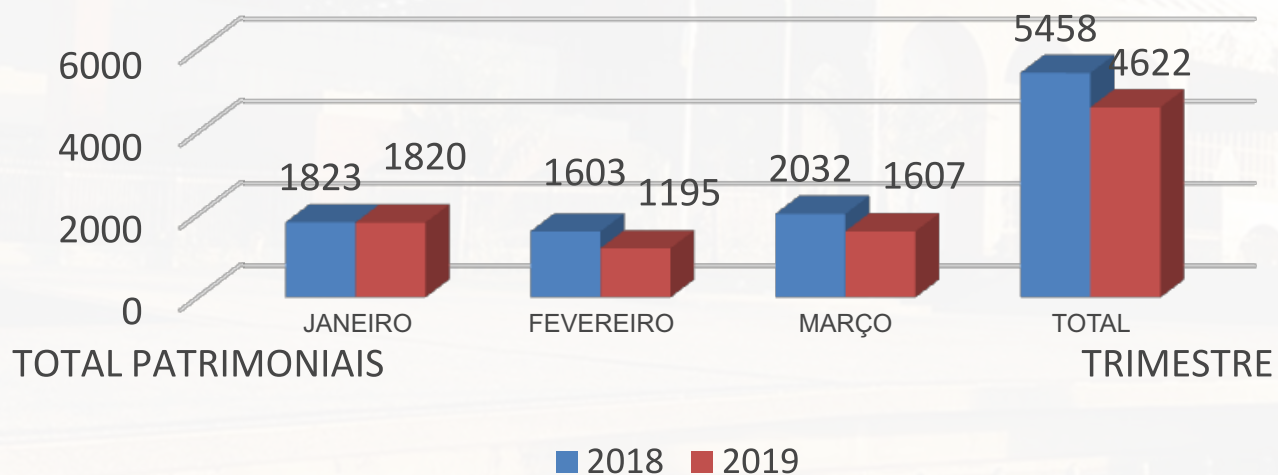
# CRIMES CONTRA O PATRIMÔNIO

|       | 1º TRIMESTRE |       |         |
|-------|--------------|-------|---------|
|       | 2018         | 2019  | (%)     |
| ROUBO | 1.569        | 1.154 | -26,44% |
| FURTO | 3.889        | 3.468 | -10,83% |
| TOTAL | 5.458        | 4.622 | -15,32% |

Fonte: **DIE/SSP**



## COMPARATIVO 1º TRIMESTRE 2018/2019 - CRIMES PATRIMONIAIS



# OUTROS CRIMES

**TOCANTINS**  
GOVERNO DO ESTADO  
*Secretaria da  
Segurança Pública*



# CRIMES CONTRA LIBERDADE SEXUAL

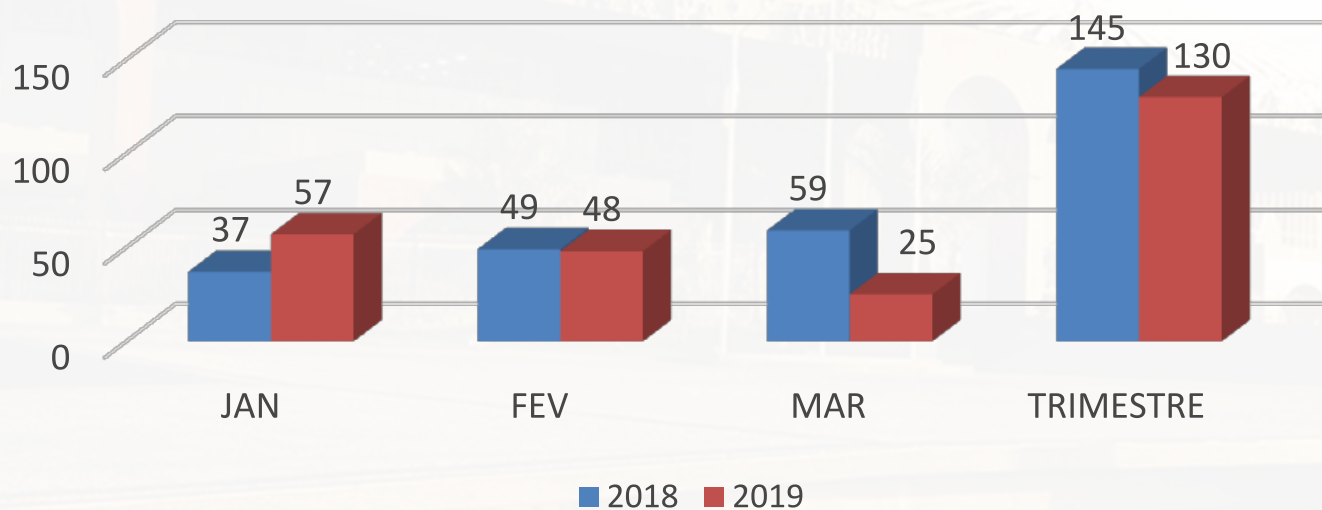
|                          | 1º TRIMESTRE |            |                |
|--------------------------|--------------|------------|----------------|
|                          | 2018         | 2019       | (%)            |
| ESTUPRO                  | 40           | 35         | -12,5%         |
| ESTUPRO DE<br>VULNERÁVEL | 105          | 95         | -9,52%         |
| <b>TOTAL</b>             | <b>145</b>   | <b>130</b> | <b>-10,34%</b> |

Fonte: **DIE/SSP**



# CRIMES CONTRA LIBERDADE SEXUAL

## COMPARATIVO 1º TRIMESTRE 2018/2019 - CRIMES SEXUAIS



# PRODUTIVIDADE DAS FORÇAS DE SEGURANÇA PÚBLICA

**TOCANTINS**  
GOVERNO DO ESTADO

Secretaria da  
Segurança Pública



# POLÍCIA MILITAR



**TOCANTINS**  
GOVERNO DO ESTADO

*Secretaria da  
Segurança Pública*





## Principais Operações

**Operação Faro Fino** - Intensificação do policiamento ostensivo em municípios específicos, detectados com aumento do tráfico de drogas;

**Operação Volta às Aulas** - com intensificação do policiamento ostensivo em todas as cidades do estado, com policiamento base nas portas e imediações de escolas;

**Operação Carnaval 2019** - tratou da realização do policiamento ostensivo no período do Carnaval nas cidades com circuitos de folia autorizados pelo poder público;

**Operação Integrada Braço Forte** - com intensificação do policiamento ostensivo em cidades com necessidades específicas de policiamento;

**Ordem de Operação Primeiro Escudo** – consiste na intensificação do policiamento ostensivo no período de realização do pagamento dos servidores públicos estaduais;



**TOCANTINS**  
GOVERNO DO ESTADO  
*Secretaria da  
Segurança Pública*



# ATENDIMENTO DE OCORRÊNCIA



**TOCANTINS**  
GOVERNO DO ESTADO

Secretaria da  
Segurança Pública



# ATENDIMENTO DE OCORRÊNCIA - PALMAS

|                            | 1º TRIMESTRE |            |                |
|----------------------------|--------------|------------|----------------|
|                            | 2018         | 2019       | (%)            |
| FURTO DE VEÍCULO AUTOMOTOR | 85           | 54         | -36,47%        |
| ESTABELECIMENTO COMERCIAL  | 72           | 54         | -25,00%        |
| FURTO EM RESIDÊNCIA        | 148          | 105        | -29,05%        |
| <b>TOTAL</b>               | <b>305</b>   | <b>213</b> | <b>-30,16%</b> |

Fonte: **Polícia Militar**



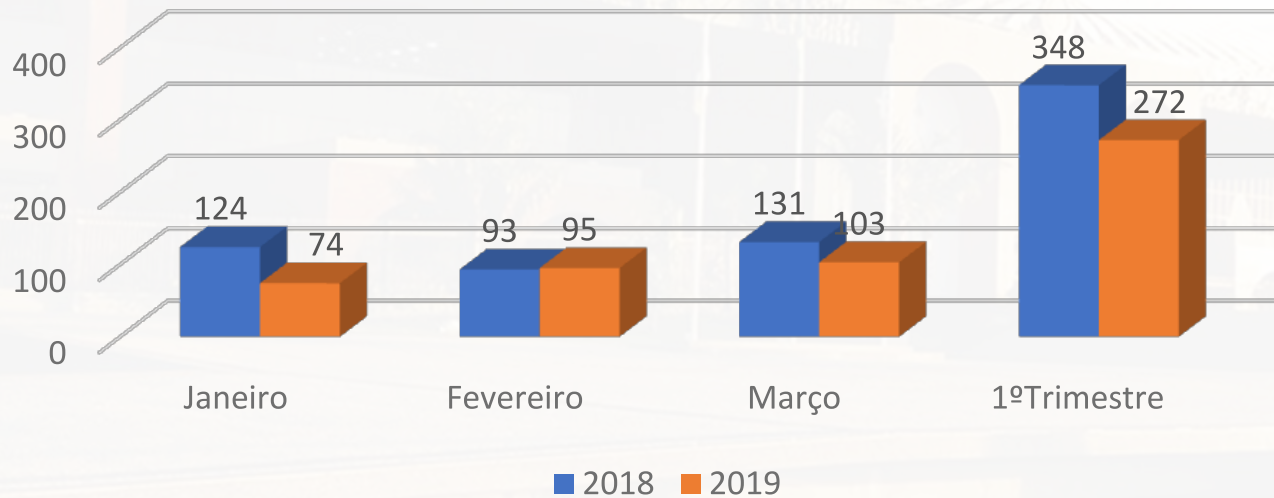
**TOCANTINS**  
GOVERNO DO ESTADO  
Secretaria da  
Segurança Pública





# ATENDIMENTO DE OCORRÊNCIA - PALMAS

## Total de Atendimentos Furto - Palmas



# ATENDIMENTO DE OCORRÊNCIA - PALMAS

|                            | 1º TRIMESTRE |            |                |
|----------------------------|--------------|------------|----------------|
|                            | 2018         | 2019       | (%)            |
| ROUBO À TRANSEUNTE         | 228          | 159        | -30,26%        |
| ROUBO DE VEÍCULO AUTOMOTOR | 42           | 28         | -33,33%        |
| ESTABELECIMENTO COMERCIAL  | 42           | 39         | -7,14%         |
| ROUBO EM RESIDÊNCIA        | 12           | 13         | -              |
| <b>TOTAL</b>               | <b>324</b>   | <b>239</b> | <b>-26,23%</b> |

Fonte: **Polícia Militar**

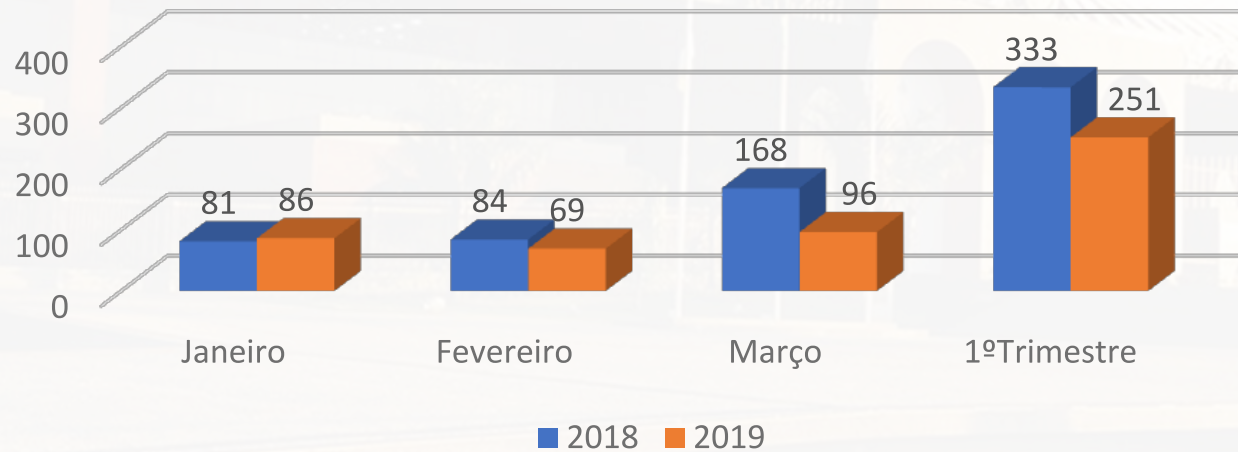


**TOCANTINS**  
GOVERNO DO ESTADO  
Secretaria da  
Segurança Pública



# ATENDIMENTO DE OCORRÊNCIA - PALMAS

## Total de Atendimento de Roubos - Palmas





# ATENDIMENTO DE OCORRÊNCIA - PALMAS

|                        | 1º TRIMESTRE |           |                |
|------------------------|--------------|-----------|----------------|
|                        | 2018         | 2019      | (%)            |
| HOMICÍDIO              | 20           | 15        | -              |
| TENTATIVA DE HOMICÍDIO | 24           | 23        | -4,17%         |
| <b>TOTAL</b>           | <b>44</b>    | <b>38</b> | <b>-13,64%</b> |

Fonte: **Polícia Militar**

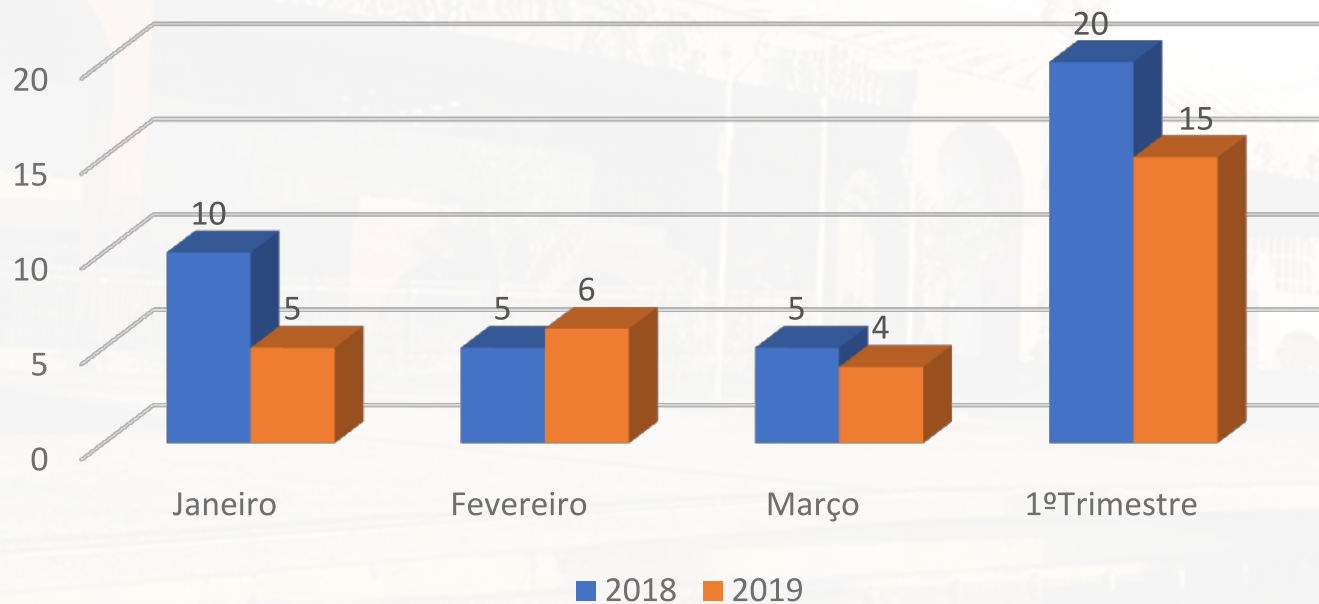


**TOCANTINS**  
GOVERNO DO ESTADO  
Secretaria da  
Segurança Pública



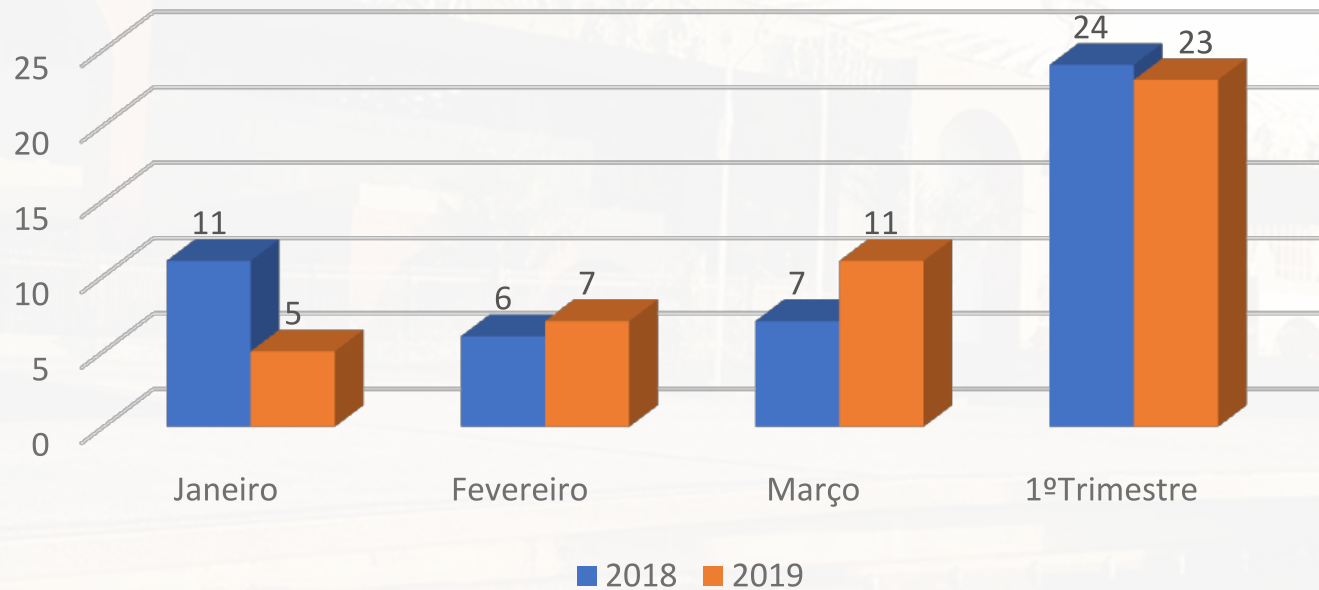
# ATENDIMENTO DE OCORRÊNCIA - PALMAS

## Homicídio - Palmas



# ATENDIMENTO DE OCORRÊNCIA - PALMAS

## Tentativa de Homicídio - Palmas





# ATENDIMENTO DE OCORRÊNCIA - PALMAS

|  | 1º TRIMESTRE |            |               |
|--|--------------|------------|---------------|
|  | 2018         | 2019       | (%)           |
| ESTUPRO                                  | 11           | 3          | -             |
| LOCALIZAÇÃO DE CADÁVER                   | 2            | 3          | -             |
| MORTE À ESCLARECER                       | 6            | 13         | -             |
| MORTE DECORRENTE DE INTERVENÇÃO POLICIAL | 3            | 3          | -             |
| SUICÍDIO                                 | 5            | 3          | -             |
| VIOLÊNCIA DOMÉSTICA                      | 117          | 158        | 35,04%        |
| <b>TOTAL</b>                             | <b>144</b>   | <b>183</b> | <b>27,08%</b> |

Fonte: **Polícia Militar**



**TOCANTINS**  
GOVERNO DO ESTADO  
Secretaria da  
Segurança Pública



# ATENDIMENTO DE OCORRÊNCIA - TOCANTINS

|                               | 1º TRIMESTRE |      |         |
|-------------------------------|--------------|------|---------|
|                               | 2018         | 2019 | (%)     |
| HOMICÍDIO                     | 81           | 66   | -6,17%  |
| ROUBO A<br>TRANSEUNTES        | 519          | 442  | -14,84% |
| TRÁFICO DE<br>ENTORPECENTES   | 61           | 94   | 54,10%  |
| APREENSÃO DE<br>ARMAS DE FOGO | 122          | 72   | -40,98% |

Fonte: **Polícia Militar**



**TOCANTINS**  
GOVERNO DO ESTADO  
Secretaria da  
Segurança Pública



# OCORRÊNCIAS DE TRÂNSITO



**TOCANTINS**  
GOVERNO DO ESTADO

Secretaria da  
Segurança Pública





# OCORRÊNCIAS DE TRÂNSITO - PALMAS

|                     | 1º TRIMESTRE |            |               |
|---------------------|--------------|------------|---------------|
|                     | 2018         | 2019       | (%)           |
| COM VÍTIMA DE LESÃO | 103          | 261        | 153,39%       |
| COM VÍTIMA FATAL    | 8            | 7          | -             |
| SEM VÍTIMA          | 157          | 122        | -22,29%       |
| <b>TOTAL</b>        | <b>268</b>   | <b>390</b> | <b>45,52%</b> |

Fonte: **Polícia Militar**

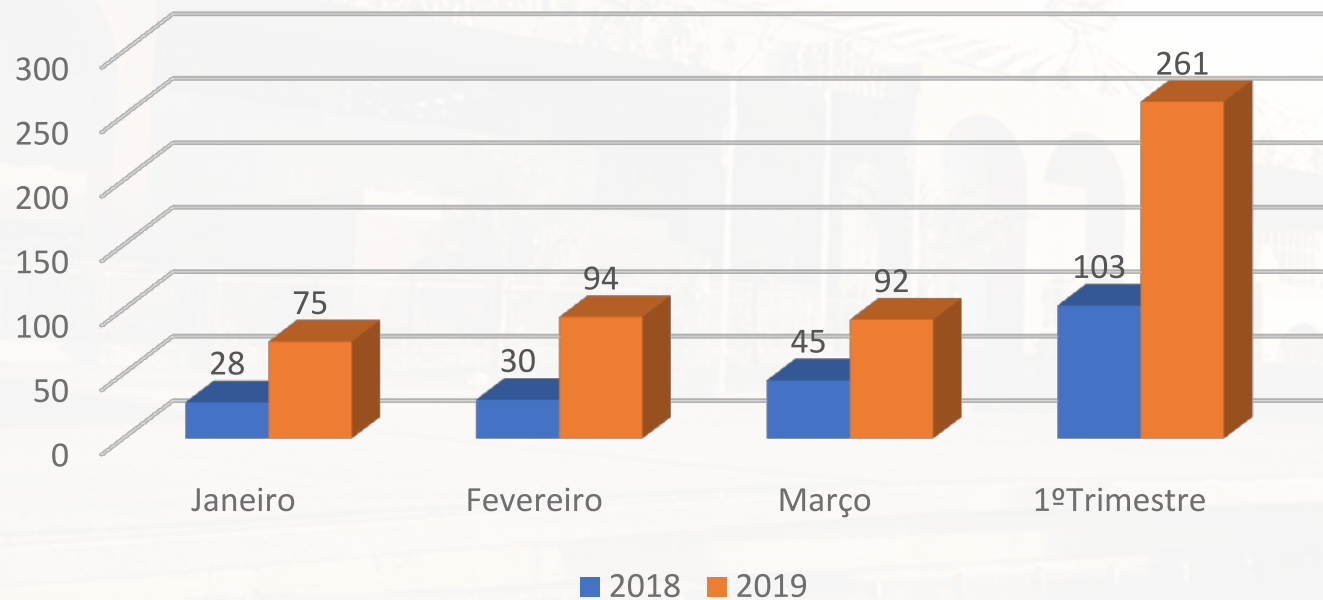


**TOCANTINS**  
GOVERNO DO ESTADO  
Secretaria da  
Segurança Pública



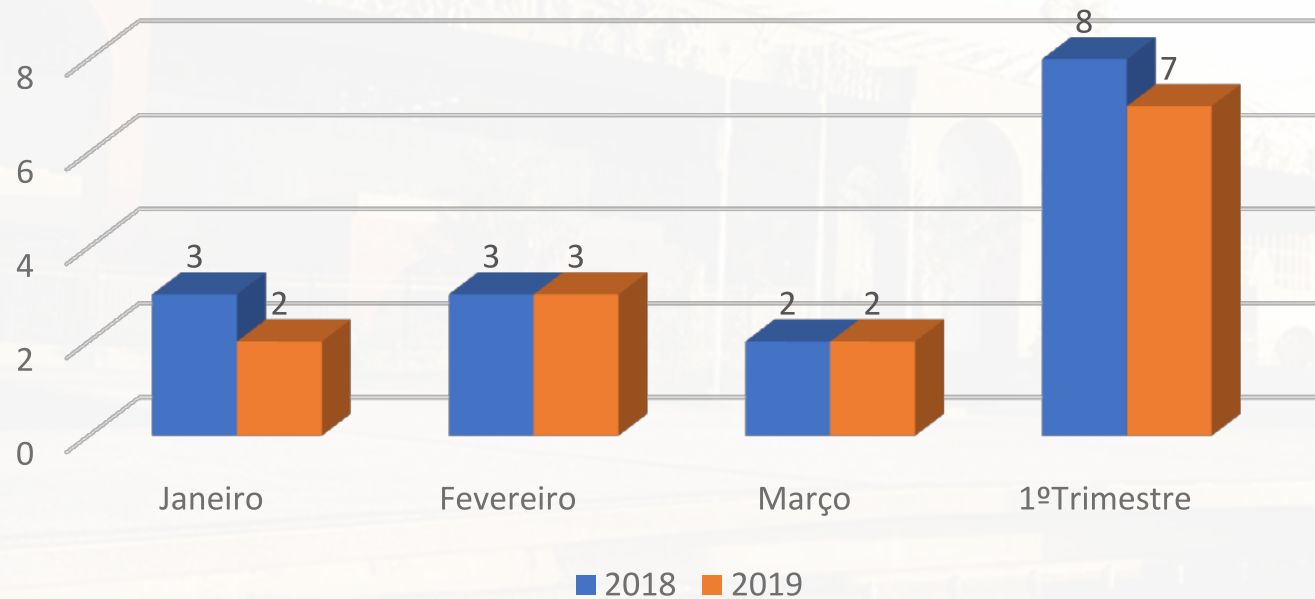
# OCORRÊNCIAS DE TRÂNSITO - PALMAS

## Acidente de Trânsito com Vítima de lesão - Palmas



# OCORRÊNCIAS DE TRÂNSITO - PALMAS

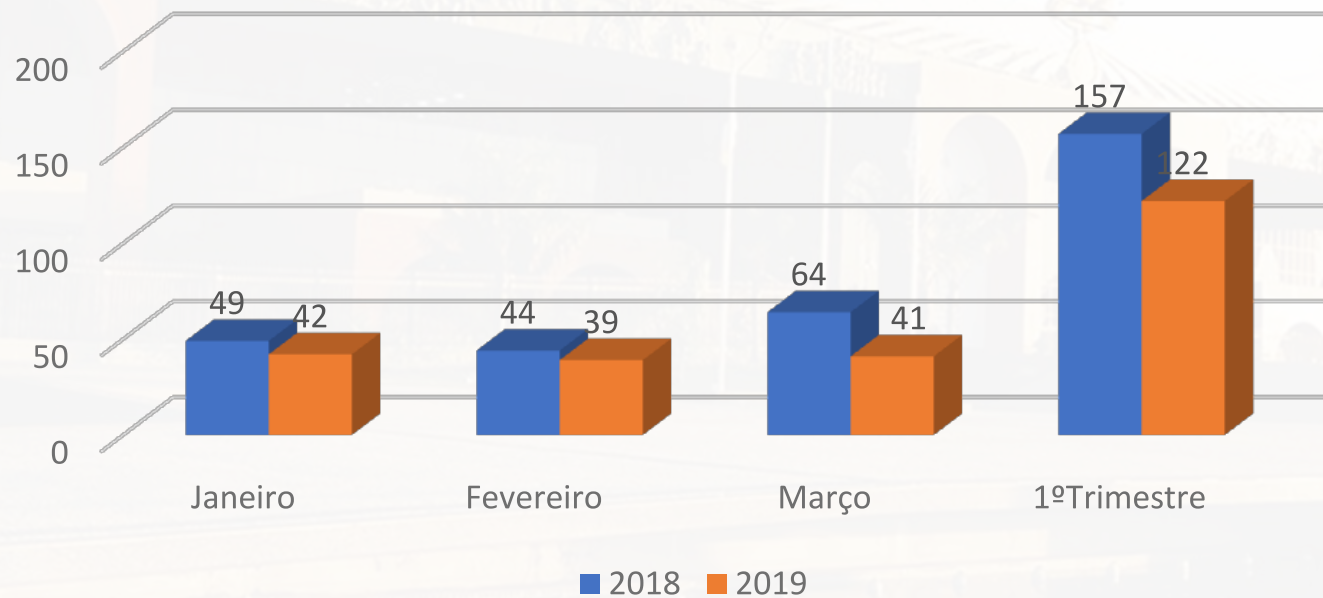
## Acidente de Trânsito com Vítima fatal - Palmas





# OCORRÊNCIAS DE TRÂNSITO - PALMAS

## Acidente de Trânsito sem Vítima - Palmas



# PRODUTIVIDADE POLICIAL



**TOCANTINS**  
GOVERNO DO ESTADO  
*Secretaria da  
Segurança Pública*



# PRODUTIVIDADE POLICIAL - PALMAS

|                                  | 1º TRIMESTRE |           |                |
|----------------------------------|--------------|-----------|----------------|
|                                  | 2018         | 2019      | (%)            |
| LOCALIZAÇÃO DE VEÍCULO AUTOMOTOR | 78           | 42        | -46,15%        |
| PORTE ILEGAL DE ARMA DE FOGO     | 12           | 10        | -              |
| TRÁFICO DE ENTORPECENTE          | 25           | 30        | 20%            |
| <b>TOTAL</b>                     | <b>115</b>   | <b>82</b> | <b>-28,69%</b> |

Fonte: **Polícia Militar**

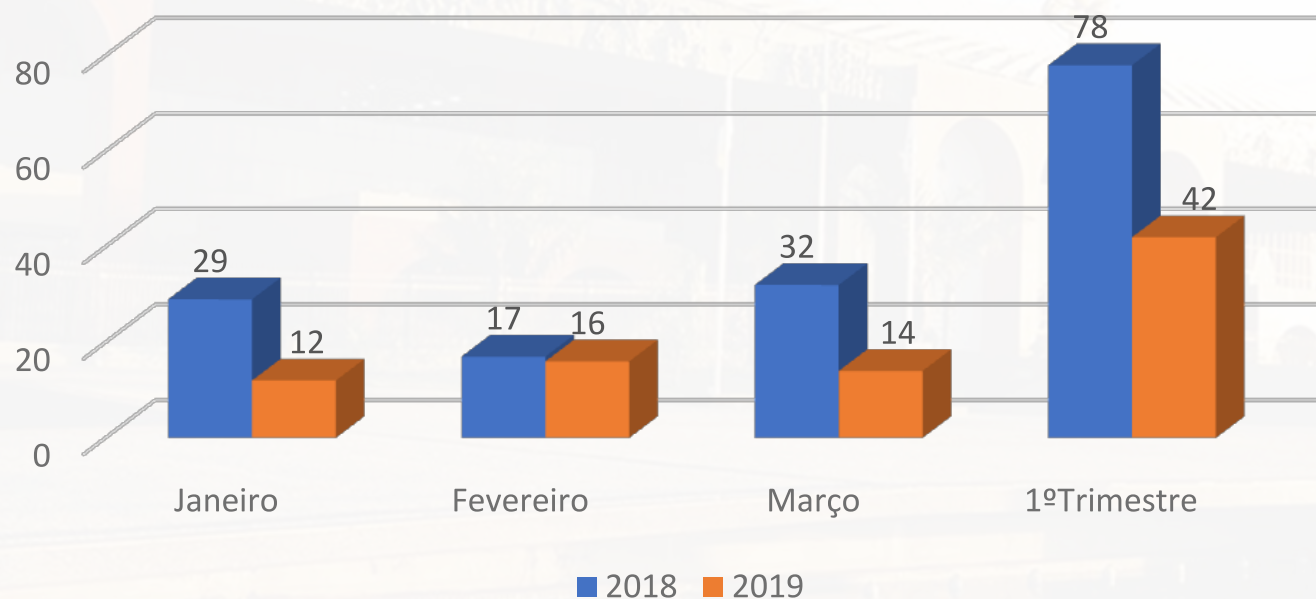


**TOCANTINS**  
GOVERNO DO ESTADO  
Secretaria da  
Segurança Pública

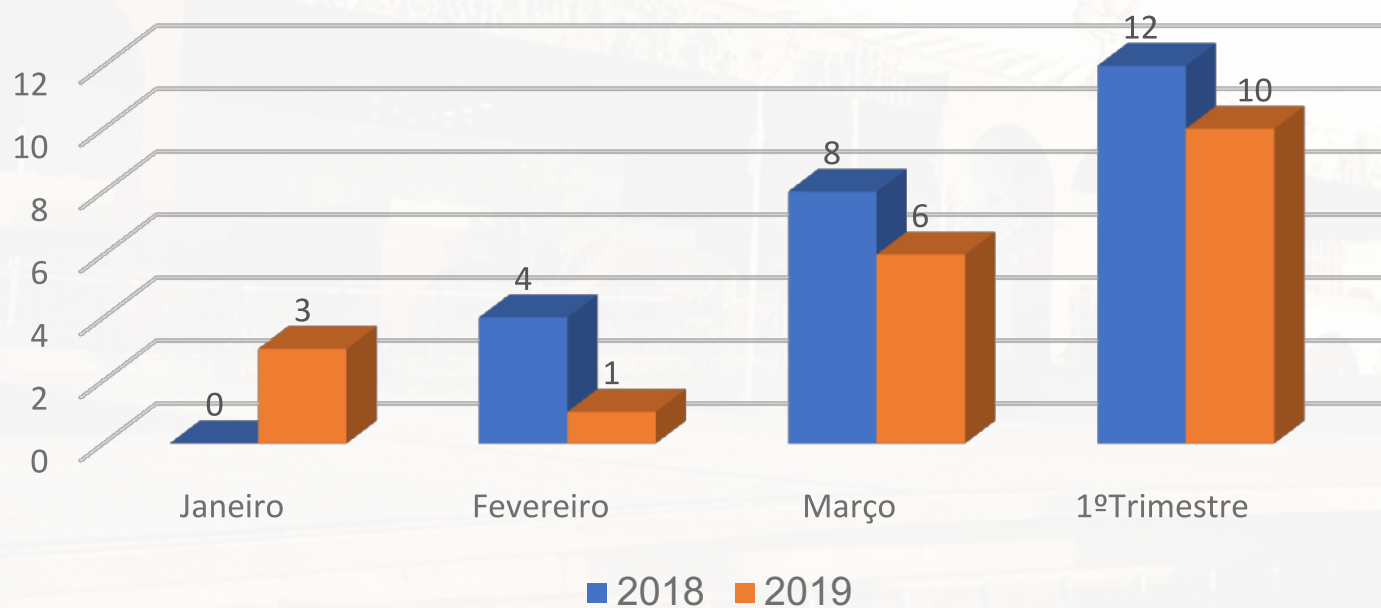




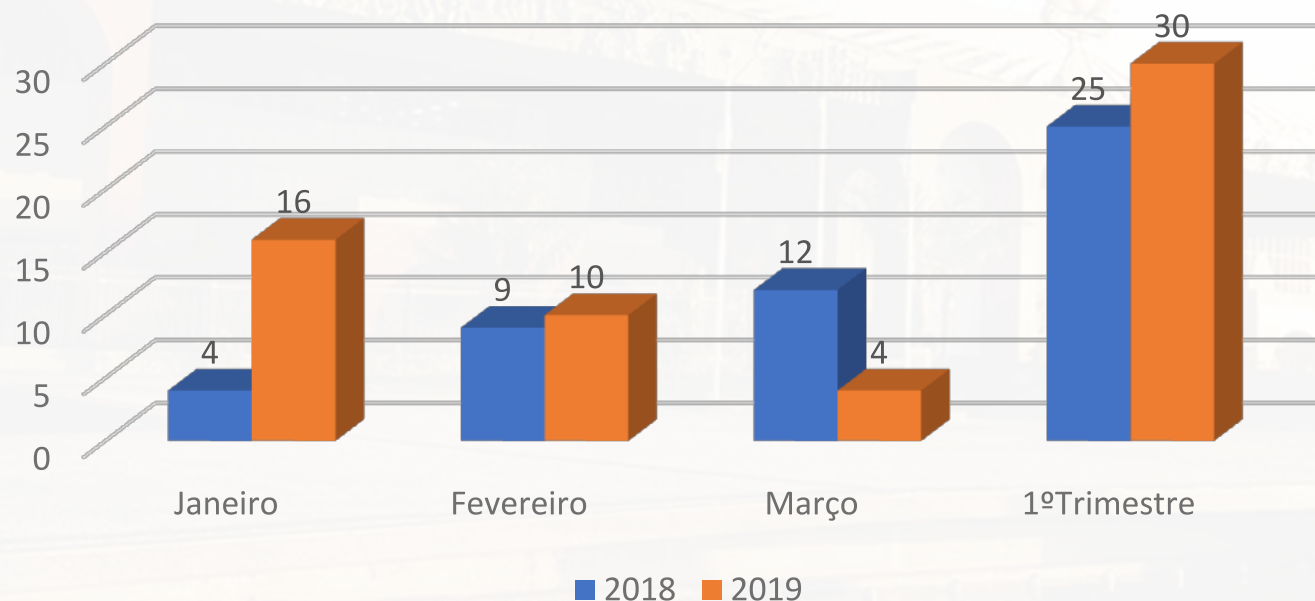
## Localização de Veículo Automotor - Palmas



## Porte Ilegal de Arma de Fogo - Palmas



## Tráfico/Porte de Entorpecente - Palmas





# PRODUTIVIDADE POLICIAL - TOCANTINS

|                                      | 1º TRIMESTRE |      |         |
|--------------------------------------|--------------|------|---------|
|                                      | 2018         | 2019 | (%)     |
| LOCALIZAÇÃO DE VEÍCULO AUTOMOTOR     | 338          | 267  | - 21,00 |
| ESTACIONAMENTO EM PARADA DE COLETIVO | 0            | 98   | -       |

Fonte: **Polícia Militar**



**TOCANTINS**  
GOVERNO DO ESTADO  
Secretaria da  
Segurança Pública



# POLÍCIA COMUNITÁRIA



**TOCANTINS**  
GOVERNO DO ESTADO  
*Secretaria da  
Segurança Pública*



# POLÍCIA COMUNITÁRIA TOCANTINS

|                                     | 1º TRIMESTRE |         |        |
|-------------------------------------|--------------|---------|--------|
|                                     | 2018         | 2019    | (%)    |
| ATENDIMENTOS PROERD                 | 402.000      | 418.400 | 4,08%  |
| COLÉGIOS MILITARES                  | 8            | 11      | -      |
| CONSELHOS COMUNITÁRIOS DE SEGURANÇA | 14           | 25      | 78,57% |
| CURSO DE AGENTES COMUNITÁRIOS       | 43           | 53      | 23,36% |

Fonte: **Polícia Militar**



**TOCANTINS**  
GOVERNO DO ESTADO  
Secretaria da  
Segurança Pública





# POLÍCIA CIVIL



**TOCANTINS**  
GOVERNO DO ESTADO  
*Secretaria da  
Segurança Pública*



## Principais Operações

**Operação Catarse** (diversas fases em diferentes regiões e municípios tocantinenses) – Suspeitas de servidores fantasmas no efetivo estadual.

**Operação Walking Dead** – Sonegação Tributária com empresas fantasmas em nome de falecidos. Dívidas com o fisco no valor de quase R\$ 7.500.000,00.

**Operação Ali Babá** – Combate a criminosos em Araguaína e Norte do Estado, sendo 40 indiciados. Deste total, 33 já estão presos.

**Operação Ísis** - Fraudes relacionadas a licenças ambientais na região Extremo-Norte do Estado.

**Operação Intramuros** – Combate a facções criminosas em atuação no Tocantins. A maior operação já realizada pela Polícia Civil no Estado. Foram indiciadas 75 pessoas, sendo que 63 pessoas foram presas.

**Operação #PC27** – 29 presos em todo o Estado, 02 adolescentes, tendo sido cumpridos 21 mandados de busca e apreensão em crimes diversos, com destaque para apreensão de 1 tonelada de cobre produto de furto em Araguaína.



# PRODUTIVIDADE POLICIAL

|                             | 1º TRIMESTRE |            |               |
|-----------------------------|--------------|------------|---------------|
|                             | 2018         | 2019       | (%)           |
| RECUPERAÇÃO DE VEÍCULOS     | 104          | 68         | -34,62%       |
| POSSE/PORTE DE ARMA DE FOGO | 82           | 106        | 29,26%        |
| TRÁFICO DE DROGAS           | 97           | 183        | 88,65%        |
| <b>TOTAL</b>                | <b>283</b>   | <b>357</b> | <b>26,15%</b> |

Fonte: **Polícia Civil**

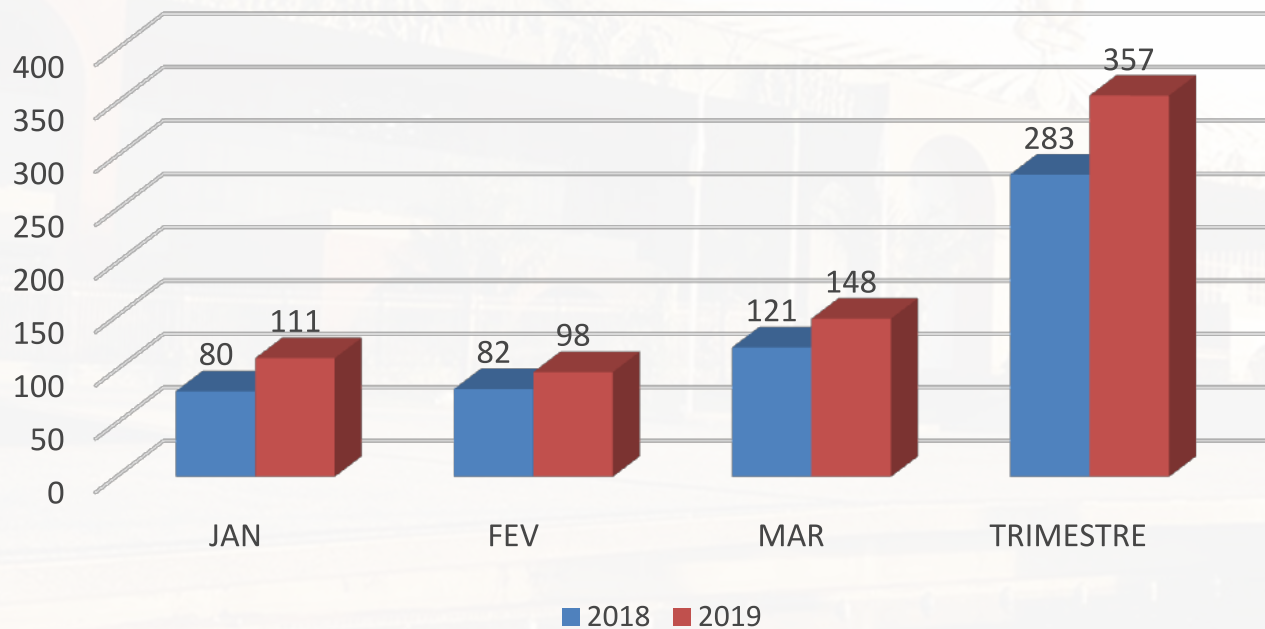


**TOCANTINS**  
GOVERNO DO ESTADO  
Secretaria da  
Segurança Pública





## COMPARATIVO 1º TRIMESTRE 2018/2019 - OUTROS CRIMES



# PRODUTIVIDADE POLICIAL

|                       | 1º TRIMESTRE  |               |              |
|-----------------------|---------------|---------------|--------------|
|                       | 2018          | 2019          | (%)          |
| BO's                  | 19.534        | 20.352        | 4,19%        |
| TCO's                 | 1.652         | 1.611         | -2,48%       |
| INQUÉRITOS INSTAURADO | 3.319         | 3.926         | 18,29%       |
| INQUÉRITOS RELATADOS  | 2.555         | 2.538         | -0,67%       |
| <b>TOTAL</b>          | <b>27.060</b> | <b>28.427</b> | <b>5,05%</b> |

Fonte: **Polícia Civil**



**TOCANTINS**  
GOVERNO DO ESTADO  
Secretaria da  
Segurança Pública



# CORPO DE BOMBEIROS MILITAR



**TOCANTINS**  
GOVERNO DO ESTADO  
*Secretaria da  
Segurança Pública*





# ATENDIMENTO PRÉ-HOSPITALAR



**TOCANTINS**  
GOVERNO DO ESTADO  
Secretaria da  
Segurança Pública



# ATENDIMENTO PRÉ-HOSPITALAR

|   | 1º TRIMESTRE |       |         |
|---|--------------|-------|---------|
|   | 2018         | 2019  | (%)     |
| PRÉ-HOSPITALAR                          | 1.808        | 1.439 | -20,41% |
| PRÉ-HOSPITALAR<br>ACIDENTES DE TRÂNSITO | 803          | 618   | -23,04% |
| TOTAL                                   | 2.611        | 2.057 | -21,22% |

Fonte: **Corpo de Bombeiros**

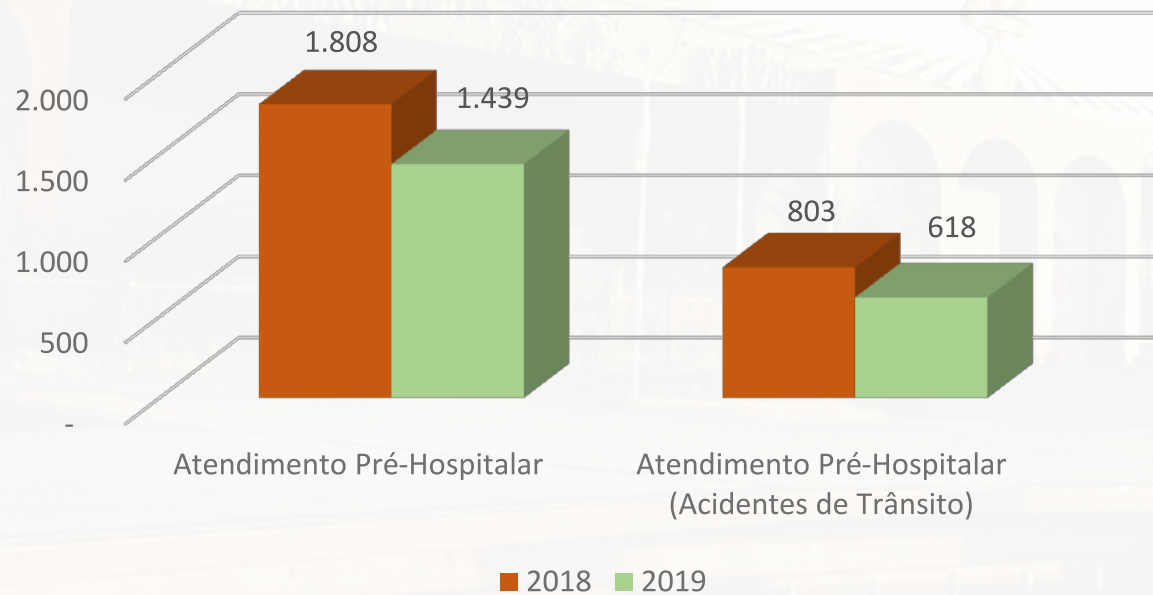


**TOCANTINS**  
GOVERNO DO ESTADO  
Secretaria da  
Segurança Pública



# ATENDIMENTO PRÉ-HOSPITALAR

## Atendimentos Pré-Hospitalar





# ATIVIDADE DE PREVENÇÃO



**TOCANTINS**  
GOVERNO DO ESTADO  
*Secretaria da  
Segurança Pública*



# ATIVIDADE DE PREVENÇÃO

|                        | 1º TRIMESTRE |            |                |
|------------------------|--------------|------------|----------------|
|                        | 2018         | 2019       | (%)            |
| ATIVIDADE COMUNITÁRIA  | 9            | 9          | -              |
| ATIVIDADE DE PREVENÇÃO | 339          | 229        | -32,45%        |
| <b>TOTAL</b>           | <b>348</b>   | <b>238</b> | <b>-31,61%</b> |

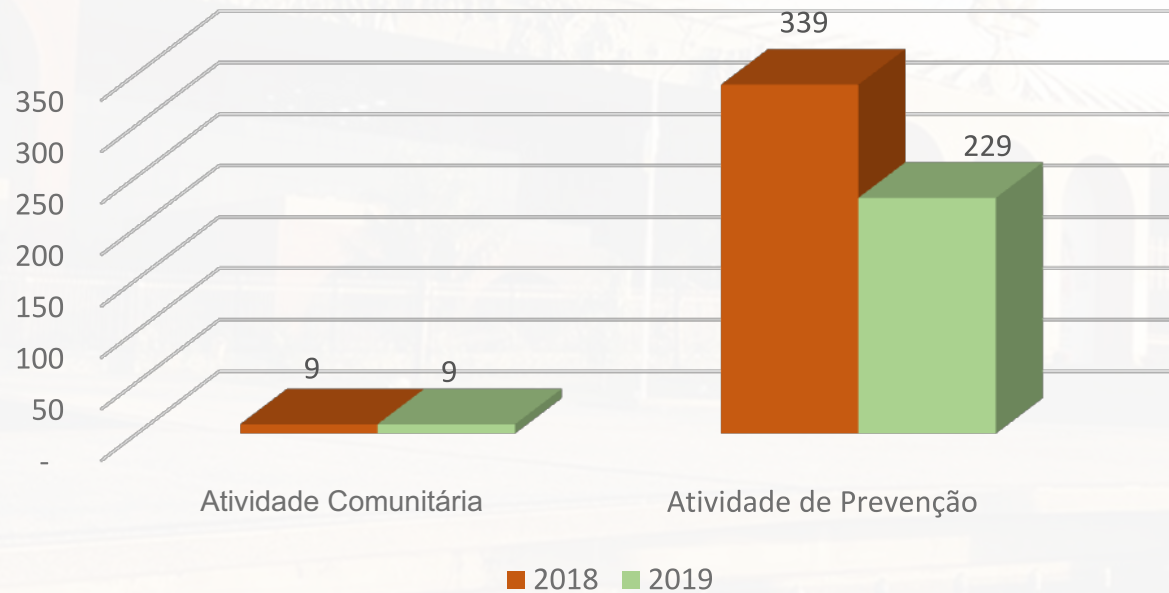
Fonte: **Corpo de Bombeiros**



**TOCANTINS**  
GOVERNO DO ESTADO  
Secretaria da  
Segurança Pública



## Atividade de Prevenção





# COMBATE A INCÊNCIO

---

# BUSCA E RESGATE



**TOCANTINS**  
GOVERNO DO ESTADO  
*Secretaria da  
Segurança Pública*



# COMBATE A INCÊNDIO BUSCA E RESGATE

|                       | 1º TRIMESTRE |            |              |
|-----------------------|--------------|------------|--------------|
|                       | 2018         | 2019       | (%)          |
| ÓBITO POR AFOGAMENTO  | 7            | 7          | -            |
| BUSCA E RESGATE       | 455          | 479        | 5,27%        |
| INCÊNDIO URBANO       | 134          | 111        | -17,16%      |
| INCÊNDIO EM VEGETAÇÃO | 8            | 14         | -            |
| PRODUTOS PERIGOSOS    | 5            | 11         | -            |
| <b>TOTAL</b>          | <b>609</b>   | <b>622</b> | <b>2,13%</b> |

Fonte: **Corpo de Bombeiros**

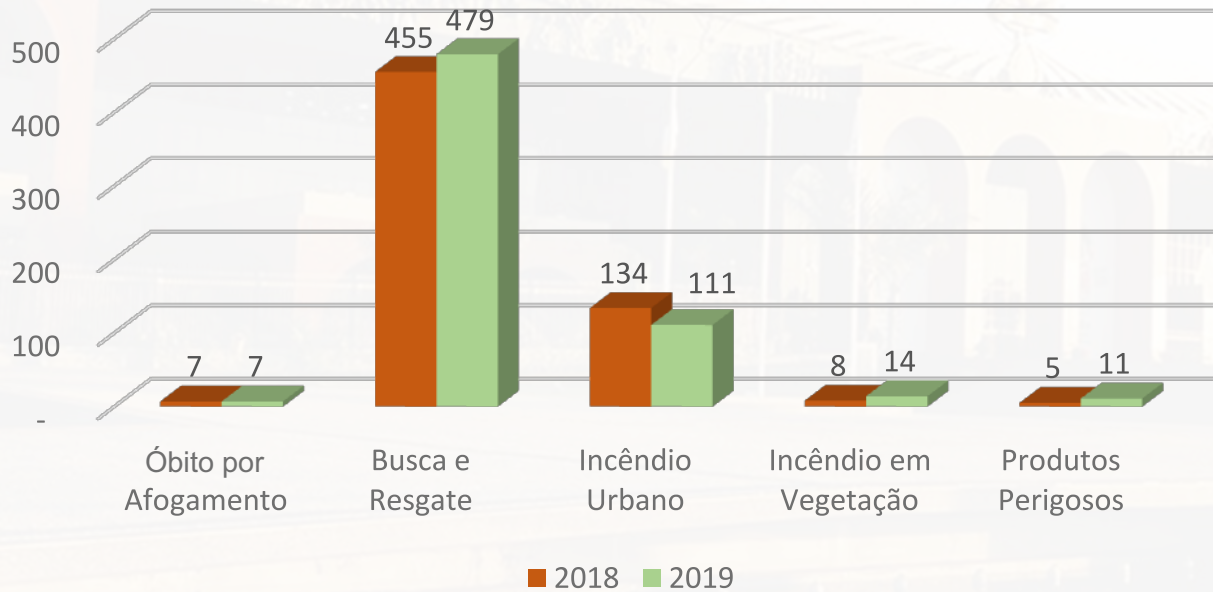


**TOCANTINS**  
GOVERNO DO ESTADO  
Secretaria da  
Segurança Pública



# COMBATE A INCÊNDIO BUSCA E RESGATE

## Combate a Incêndio / Busca e Resgate





# OBRIGADO



**TOCANTINS**  
GOVERNO DO ESTADO

Secretaria da  
Segurança Pública

