

PLANO MUNICIPAL DE CONTINGÊNCIA DA EPIDEMIA PELO CORONAVÍRUS (COVID-19)

(2ª versão)

ARRAIAS-TO

17 de Março de 2020

PREFEITO MUNICIPAL DE ARAIAS
Antônio Wagner Barbosa Gentil

SECRETÁRIA MUNICIPAL DE SAÚDE
Cleidimar Rodrigues Soares de Abreu

SECRETÁRIO EXECUTIVO DA SAÚDE
Paulo Bispo dos Santos

Cordenadora de Atenção Básica
Suyanny Ferreira da Silva

Coordenadora de Vigilância Epidemiológica
Dilvani Firmino da Cunha

Coordenadora de Vigilância Sanitária
Walquiria Pereira Xavier

Coordenadora de Endemias
Juliana Alves Franco

SUMÁRIO

I. INTRODUÇÃO	7
1. VIGILÂNCIA EM SAÚDE.....	9
1.1 Vigilância Epidemiológica.....	9
1.1.1 Definições de casos de infecção humana pelo COVID-19	9
1.1.2 Notificação	10
1.1.3 Como notificar ao CIEVS	10
1.1.4 Registro	12
1.1.5 Período de incubação	12
1.1.6 Transmissão	12
1.1.7 Caso suspeito em serviço de saúde	13
1.1.8 Tratamento	13
1.1.9 Investigação epidemiológica.....	13
1.1.10 Atribuições do CIEVS.....	14
1.2 LACEN	16
1.2.1 Orientações para a coleta de amostras	16
1.2.2 Técnica de coleta de <i>Swab</i> de nasofaringe e orofaringe (swabs combinados)	16
1.2.3 Acondicionamento das amostras	17
1.2.4 Recomendações para a coleta de amostras em situação de óbito.....	17
1.2.5 Transporte e envio de amostras	18
1.2.6 Diagnóstico diferencial	19
1.2.7 Recepção de amostras	20
1.2.8 Contatos LACEN.....	21
2. ATENÇÃO À SAÚDE	22
2.1 Acolhimento de casos suspeitos nas portas de entrada	22
2.2 Medidas de prevenção e controle Precauções padrão	22
2.3 Transporte do paciente	24
2.4 Assistência na Atenção Primária de Saúde	24
2.5 Limpeza e desinfecção de superfícies	25
2.6 REGRAS GERAIS	31

2.6.1 Limpeza e desinfecção de superfícies	32
2.7 TRANSPORTE.....	33
2.8 ENCAMINHAMENTO.....	33
2.9	
REFERÊNCIAS.....	37
ANEXOS	38
ANEXO I – ALGORÍTIMO PARA INVESTIGAÇÃO DE CASO SUSPEITO.....	39
ANEXO II – QUESTIONÁRIO PARA ACOMPANHAMENTO DOS CONTATOS ...	40
ANEXO III - TABELA PARA ACOMPANHAMENTO DOS CONTATOS.....	42
ANEXO IV – PROTOCOLO DE ATENDIMENTO AO PACIENTE COM SUSPEITA DO NOVO CORONAVÍRUS (COVID-19).....	43

I. INTRODUÇÃO

O escritório da OMS (Organização Mundial de Saúde), na China, foi informado em 31 de dezembro de 2019, sobre casos de pneumonia de etiologia desconhecida detectada na cidade de Wuhan, província de Hubei, na China. De 31 de dezembro de 2019 a 3 de janeiro de 2020, um total de 44 pacientes com pneumonia de etiologia desconhecida foram notificados à OMS pelas autoridades nacionais da China. Durante o período relatado o agente causal não foi identificado.

Em 7 de janeiro de 2020, as autoridades chinesas, isolaram e identificaram um novo tipo de coronavírus. Nos dias 11 e 12 de janeiro a Comissão Nacional de Saúde da China repassou informações detalhadas à OMS sobre a sequência genética do novo coronavírus e de que o mesmo estava associado a exposições em um mercado de frutos do mar, localizado em Wuhan. Nos dias, 13 e 15 de janeiro, a Tailândia e o Japão, relataram o primeiro caso importado, respectivamente e ambos os casos foram confirmados laboratorialmente.

Em 31 de dezembro de 2019 foi detectado o rumor sobre os casos de pneumonia de etiologia desconhecida na cidade de Wuhan, província da Hubei/China e até o dia 03 de janeiro de 2020 foram notificados 44 casos. Dia 05 de janeiro, foi realizada a publicação aos Pontos Focais Nacionais do Regulamento Sanitário Internacional da OMS (PFN-RSI).

A Secretaria de Vigilância em Saúde/Ministério da Saúde (SVS/MS), dia 07 de janeiro, elaborou um informe interno sobre os casos de pneumonia de etiologia desconhecida na China e o PFN-RSI do Brasil solicitou informações sobre a veracidade do rumor detectado ao Ponto de Contato da Regional da OMS, para analisar o impacto do evento no país.

Durante o período de 07 a 21 de janeiro a SVS publicou o Boletim Epidemiológico nº1 do MS, reuniões para discussão do evento foram realizadas e houveram comunicações dos Estados e Distrito Federal de casos suspeitos.

Em 22 de janeiro foi ativado Centro de Operações de Emergências em Saúde Pública para o novo coronavírus (COE-COVID-2019). A ativação desta estratégia está prevista no Plano Nacional de Resposta às Emergências em Saúde Pública do Ministério da Saúde.

A partir disso, a Secretaria de Estado da Saúde (SES) através da Superintendência de Vigilância em Saúde (SVS) e do Centro de Informações Estratégicas de Vigilância em Saúde (CIEVS), iniciou o monitoramento do evento detectando rumores, realizou a primeira reunião, dia 28 de janeiro de 2020, com técnicos das Superintendências afins da SES, Secretaria Municipal de Saúde de Palmas (SEMUS), Agência Nacional de Vigilância Sanitária dos Portos e Aeroportos (ANVISA) e iniciou-se a elaboração do Plano de Contingência Estadual e Municipal para o novo coronavírus (COVID-19).

No dia 30 de janeiro de 2020 a OMS declarou como uma Emergência de Saúde Pública de Importância Internacional (ESPII) para todos os países, que devem estar preparados para contenção, incluindo vigilância ativa, detecção precoce, isolamento e gerenciamento de casos, rastreamento de casos, contatos e prevenção da propagação da infecção pelo novo Coronavírus (COVID-19) e compartilhamento de dados completos com a OMS.

Em continuidade a elaboração do plano de ação, as áreas técnicas da SES, reuniu para discutir o planejamento operacional da Rede de Atenção à Saúde, prioritariamente no Componente Hospitalar para a retaguarda emergencial mediante a pandemia em questão. Necessidade está de dimensionar medidas de precaução e controle para os usuários do SUS no Estado do Tocantins.

De acordo com a Portaria nº 188, de 03 fevereiro de 2020, foi Declarada a Emergência em Saúde Pública de importância Nacional (ESPIN) em decorrência da Infecção Humana pelo novo Coronavírus (COVID-19).

A partir de então, reuniões foram realizadas com Conselho Municipal de Saúde, diretores e profissionais dos 18 Hospitais Regionais do Estado.

Figura 1 - Casos Suspeitos no Brasil



Fonte: Ministério da Saúde (17/02/2020).

1. VIGILÂNCIA EM SAÚDE

1.1 Vigilância Epidemiológica

A vigilância epidemiológica de Infecção Humana pelo Novo Coronavírus (COVID-19) está sendo construída à medida que as informações recebidas dos países, são consolidadas e evidenciadas tecnicamente e cientificamente. Com base utilizou – se as informações sobre SARS-CoV, MERS-CoV e COVID-19 além dos planos de Vigilância da Síndrome Respiratória Aguda Grave (SRAG) e Síndrome Gripal (SG).

Este documento visa orientar algumas recomendações ao contexto atual desta emergência, com base nas informações da Organização Mundial de Saúde (OMS).

Os procedimentos para assistência ao caso suspeito, notificação, coleta de materiais biológicos, medidas de precaução padrão, prevenção , controle, diagnóstico diferencial e acompanhamento dos casos.

1.1.1 Definições de casos de infecção humana pelo COVID-19

a) Caso suspeito

Situação 1: Febre¹ **E** pelo menos um sinal ou sintoma respiratório (tosse, dificuldade para respirar, entre outros²) **E** histórico de viagem para área com transmissão local, de acordo com a OMS, nos últimos 14 dias anteriores ao aparecimento dos sintomas ou sinais; **OU**

Situação 2: Febre¹ **E** pelo menos um sinal ou sintoma respiratório (tosse, dificuldade para respirar, entre outros²) **E** histórico de contato próximo de caso³

¹ Febre pode não estar presente em alguns casos como, por exemplo, em crianças menores que 5 anos, idosos, imunossuprimidos ou que em algumas situações possam ter utilizado medicamento antitérmico. Nestas situações, a avaliação clínica deve ser levada em consideração e a decisão deve ser registrada na ficha de notificação.

² Dor de garganta, coriza, batimento de asas nasais cefaléia (dor de cabeça), irritabilidade/confusão, adinamia (fraqueza).

³ Contato próximo é definido como: estar a aproximadamente dois metros de um paciente com suspeita de caso por novo coronavírus, dentro da mesma sala ou área de atendimento (ou aeronaves e outros meios de transporte), por um período prolongado, sem uso de equipamento de proteção individual (EPI). O contato próximo pode incluir: cuidar, morar, visitar ou compartilhar uma área ou sala de espera de assistência médica ou, ainda, nos casos de contato direto com fluidos corporais, enquanto não estiver usando o EPI recomendado.

suspeito para o coronavírus (2019 – nCoV), nos últimos 14 dias anteriores ao aparecimento dos sinais ou sintomas; **OU**

Situação 3: Febre¹ **OU** pelo menos um sinal ou sintoma respiratório (tosse, dificuldade para respirar, entre outros²) **E contato próximo de caso³ confirmado (laboratorialmente para)** de coronavírus (2019 – nCoV), nos últimos 14 dias anteriores ao aparecimento dos sinais e sintomas.

b) Caso provável

Caso suspeito que apresente resultado laboratorial inconclusivo para 2019 – nCoV **OU** com teste positivo em ensaio de pan – coronavírus.

c) Caso confirmado

Indivíduo com confirmação laboratorial conclusiva para o novo Coronavírus (2019-nCoV), independentemente de sinais e sintomas.

d) Caso descartado

Caso que se enquadre na definição de suspeito e apresente confirmação laboratorial para outro agente etiológico **OU** resultado negativo para 2019-nCoV.

e) Caso excluído

Caso notificado que não se enquadrar na definição de caso suspeito. Nessa situação, o registro será excluído da base de dados nacional.

1.1.2 Notificação

A Infecção Humana pelo novo Coronavírus (COVID-19) é uma potencial Emergência de Saúde Pública de Importância Internacional (ESPII) segundo Anexo IV do Regulamento Sanitário Internacional sendo, portanto, um evento de saúde pública de **notificação imediata**.

1.1.3 Como notificar ao CIEVS

A notificação imediata deve ser realizada por qualquer profissional de saúde pelo meio de comunicação mais rápido disponível, em até 24 horas, a partir do conhecimento do caso que se enquadre na definição de suspeito deste Plano de

Contingência e como determina a Portaria de Consolidação Nº. 04, Anexo V, Capítulo I, Seção I (disponível no endereço: http://bit.ly/Portaria_N04_2017).

O CIEVS recebe e monitora as notificações informadas por fontes oficiais e/ou não oficiais (rumores) através de mídias, redes sociais e telefones, com acesso durante 24 horas por sete dias da semana, para receber as notificações de casos suspeitos do novo Coronavírus (COVID-19) e outros eventos de saúde pública:

- 1. Meio telefônico Local:** As notificações de casos suspeitos do novo coronavírus devem respeitar a hierarquia do SUS que ressalta que a Vigilância Epidemiológica do Município e do Estado deve ser informada. Ambas dispõem de estrutura e fluxos para receber as notificações de emergências epidemiológicas dos casos suspeitos do novo Coronavírus (COVID-19).
- 2. Meio telefônico Estadual:** Os contatos telefônicos para notificar ao CIEVS Estadual é **0800 642 7300/ (63) 9 9241 4832 / (63) 3218 1785**.
- 3. Meio eletrônico:** notificação por meio do correio eletrônico do CIEVS Estadual (**notifica.tocantins@gmail.com**)
4. Nos hospitais que tem instituído o Núcleo de Vigilância Epidemiológica Hospitalar (NVEH), os profissionais de saúde do setor devem ser informados com a maior celeridade possível a suspeita de casos para seguir os fluxos estabelecidos na Portaria SESAU/Nº 833, de 11 de agosto de 2015, que dispõe sobre a regulamentação dos NVEH.
- 5. FormSUScap COVID-19:** este formulário deve ser utilizado para envio das informações padronizadas sobre casos suspeitos do novo Coronavírus (COVID-19) pelos serviços públicos e privados. Todas as informações inseridas serão disponibilizadas em tempo real para a Rede CIEVS que será responsável para encaminhar a autoridade local responsável. (**<http://bit.ly/2019-ncov>**)

Por determinação da OMS os países devem enviar informações padronizadas de casos suspeitos que ocorram no território. Considerando a inexistência de sistema de informação, o Ministério da Saúde recomenda que todos os casos notificados nos Estados, Distrito Federal e Municípios, sejam transcritos para esse formulário em até 24 horas a partir do conhecimento do caso. O arquivo gerado pode ser salvo ao final da submissão do formulário eletrônico.

O código para registro de casos, conforme as definições do CID 10 - Infecção humana pelo novo Coronavírus (COVID-19), será o U07.1.

Ao preencher o formulário eletrônico de notificação, a ficha deverá ser salva em formato PDF e enviada eletronicamente para a autoridade local, caso a notificação seja de unidade privada ou pública.

1.1.4 Registro

O Brasil possui uma rede de unidades sentinelas para vigilância da influenza distribuídas em serviços de saúde, em todas as unidades federadas do País que monitoram a circulação do vírus através de casos de Síndrome Gripal (SG) e Síndrome Respiratória Aguda Grave (SRAG) que estejam hospitalizados.

Os casos que atendem a definição de caso de Síndrome Respiratória Aguda Grave (SRAG1) **devem ser notificados concomitantemente** no Sistema de Informação da Vigilância Epidemiológica da Gripe (SIVEP – Gripe).

1.1.5 Período de incubação

O período médio de incubação da infecção pelo novo Coronavírus (COVID-19) é de 5 dias, com intervalo que pode chegar até 13 dias.

1.1.6 Transmissão

No início, muitos pacientes com surtos de doenças respiratórias causadas pelo novo Coronavírus (COVID-19) em Wuhan, na China, tinham alguma ligação com um grande mercado de frutos do mar e animais vivos, sugerindo a disseminação de animais para pessoas. No entanto, um número crescente de pacientes não teve exposição ao mercado de animais, indicando a ocorrência de disseminação de pessoa para pessoa.

As autoridades chinesas relatam que a disseminação sustentada de pessoa para pessoa está ocorrendo na China. Casos em instituições de saúde como hospitais, também podem ocorrer. O espectro clínico não está descrito completamente, bem como não se sabe o padrão da letalidade, mortalidade, infectividade e transmissibilidade.

A transmissibilidade dos pacientes infectados por SARS- CoV é em média de 7 dias após o início dos sintomas. No entanto, dados preliminares do novo Coronavírus (COVID-19) sugerem que a transmissão possa ocorrer, mesmo sem o aparecimento de sinais e sintomas. Ainda não há informações de quantos dias antes do início dos sinais e sintomas uma pessoa infectada pode transmitir o vírus.

1.1.7 Caso suspeito em serviço de saúde

O serviço de saúde pública que atender um caso suspeito do novo Coronavírus (COVID-19) deverá adotar os procedimentos de biossegurança notificando imediatamente à Vigilância Epidemiológica Municipal e Estadual de Saúde através dos canais de comunicação acima citados (ver Medidas de prevenção e controle de infecção durante o atendimento de pacientes suspeitos ou confirmados de infecção humana pelo Novo Coronavírus [COVID – 2019] no Anexo IV).

1.1.8 Tratamento

O manejo adequado dos casos suspeitos ou confirmados do novo Coronavírus (COVID-19) depende do reconhecimento precoce de sinais de alarme e monitoramento contínuo. Considerando as características gerais da infecção, manifestações clínicas e possíveis complicações e com o objetivo de orientar a conduta terapêutica adequada a cada caso, foi elaborado pelo Ministério da Saúde o Protocolo de Tratamento do novo Coronavírus (COVID-19): <http://bit.ly/ProtocoloTratamentoCoronavírus>

Como toda normatização, o Protocolo está sujeito a ajustes decorrentes da sua utilização prática e das modificações do cenário epidemiológico do novo Coronavírus (COVID-19).

1.1.9 Investigação epidemiológica

Coletar informações detalhadas sobre o histórico de viagem para áreas afetadas pelo vírus a fim de, identificar possível Local Provável de Infecção (LPI).

Deve-se ainda, buscar no histórico de viagem, as atividades com possível exposição ao vírus como contato com indivíduo suspeito ou confirmado.

Adicionalmente, recomenda-se registrar detalhadamente as manifestações clínicas apresentadas do contactante.

Os contatos de casos suspeitos identificados deverão ser monitorados e orientados sobre as medidas preventivas diariamente, para evitar a propagação do vírus respiratório.

A partir da manifestação de sintomas compatíveis com o novo Coronavírus (COVID-19) os contactantes serão tratados como casos suspeitos.

1.1.10 Atribuições do CIEVS

- Monitorar as mídias sociais para busca de rumores relacionados ao novo Coronavírus (COVID-19);
- Monitorar as mídias sociais para busca dos rumores de casos suspeitos;
- Enviar clipping para os gestores e áreas técnicas;
- Buscar a fonte do rumor e verificar a veracidade da informação quando há notificação de um caso suspeito no Estado do Tocantins;
- Acompanhar a circulação/comportamento do vírus;
- Atualizar o plano de contingência a cada alteração e divulgar;
- Emitir alertas para os municípios sobre a situação epidemiológica do novo Coronavírus (COVID-19);
- Detectar o caso suspeito e contactar à Secretaria Municipal de Saúde para assessorar na etapa inicial da investigação;
- Assessorar a equipe de saúde na condução clínica do caso;
- Realizar a investigação *in loco* e adotar medidas de controle de acordo com a prévia avaliação de risco;
- Acompanhar através de contato telefônico as ações (investigação, busca ativa e medidas de controle);
- Acompanhar os resultados laboratoriais no Gerenciamento de Ambiente Laboratorial (GAL);
- Fazer com que todos os casos sejam notificados e investigados em até 48 horas, NÃO descartar a suspeita de Influenza;
- Buscar a integração dos setores público e privado (unidades hospitalares e de saúde, NVEH, NEP, CCIH e laboratórios) para a uniformidade das

informações e da notificação em tempo oportuno para deflagração das medidas de controle;

- Todos os casos serão acompanhados no Comitê de Monitoramento de Eventos – CME;
- Monitorar os contatos próximos⁴ do paciente suspeito e preencher ficha de comunicantes (ficha no Anexo III de monitoramento);
- Manter atualizado os painéis da sala de situação de saúde;
- Atualizar o COE-COVID-19 diariamente diante do caso suspeito;
- Articular com os gestores municipais para elaboração do plano de contingência municipal;
- Dar resposta oportunamente aos gestores.

⁴ **Contato próximo** é definido como: estar a aproximadamente dois metros de um paciente com suspeita de caso por novo coronavírus, dentro da mesma sala ou área de atendimento (ou aeronaves e outros meios de transporte), por um período prolongado, sem uso de equipamento de proteção individual (EPI). O contato próximo pode incluir: cuidar, morar, visitar ou compartilhar uma área ou sala de espera de assistência médica ou, ainda, nos casos de contato direto com fluidos corporais, enquanto não estiver usando o EPI recomendado.

1.2 LACEN

1.2.1 Orientações para a coleta de amostras de SWAB

O sucesso do diagnóstico é influenciado pela qualidade do material biológico coletado, do acondicionamento e transporte até o processamento laboratorial. Nesse sentido a recomendação é pela observação quanto às informações e orientações estabelecidas e disponibilizadas pelo LACEN-TO junto aos Kits de Coleta de Swab Combinado disponibilizados para coleta de amostras de pacientes suspeitos. Atualmente a recomendação do Ministério da Saúde é da coleta de uma (1) amostra respiratória na suspeita do novo Coronavírus (COVID-19), devendo seguir o protocolo para a coleta de espécimes de Influenza. **A amostra deve ser encaminhada com URGÊNCIA ao LACEN-TO.**

Orienta-se a coleta de Swab de Nasofaringe e orofaringe (swab combinado (nasal/oral)) OU coleta de aspirado de nasofaringe (ANF) OU Coleta amostra de secreção respiratória inferior (escarro ou lavado traqueal ou lavado bronco alveolar).

A Secretária Municipal de Saúde de Arraias-TO, adquiriu Kits junto ao LACEN-PALMAS para coleta de Swab, estando disponíveis na UBS Parque das Colinas. Em casos suspeitos que houver solicitação médica do respectivo exame deverá ser agendada a coleta na fase aguda (3º ao 7º dia) , sendo o profissional enfermeiro o responsável por comparecer ao local que estiver o caso suspeito para coleta (Sala de Isolamento na Unidade de saúde ou Domicílio).

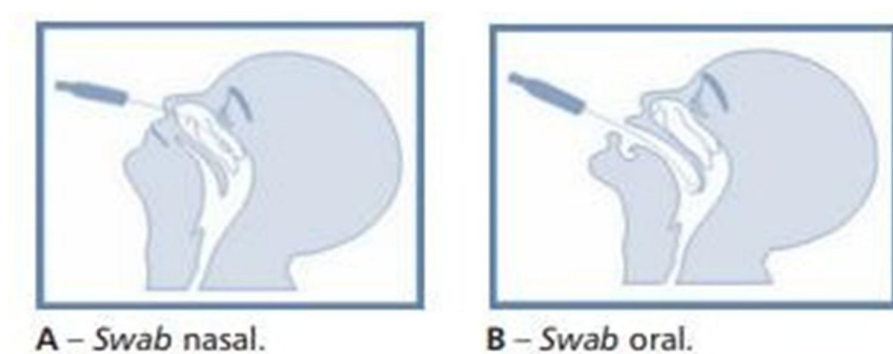
Após o acondicionamento da amostra, deverá ser enviada imediatamente para o LACEN-PALMAS com carro da secretária Municipal de Saúde em até 48 horas após a coleta para viabilizar o processamento da mesma. Os resultados serão acompanhados através do Gal pela vigilância epidemiológica Municipal conforme fluxograma em anexo.

1.2.2 Técnica de coleta de Swab de nasofaringe e orofaringe (swabs combinados)

1. Coletar três (3) swabs: um (1) swab de orofaringe e dois (2) swabs de nasofaringe, sendo um (1) de cada narina;

- *Swab de orofaringe* – Colher swab na área posterior da faringe e tonsilas, evitando tocar na língua (Figura 2B);
- *Swab de nasofaringe* – A coleta deve ser realizada com a fricção do swab na região posterior do meato nasal tentando obter células da mucosa (Figura 2A). Coletar swab nas duas narinas (um (1) swab para cada narina).
- Após a coleta, **inserir os três (3) swabs em um ÚNICO TUBO de polipropileno (tubo *Falcon*)** contendo o meio de transporte;
- **Cada tubo é considerado uma amostra**, sendo necessário colher apenas uma amostra por paciente;
- **Identificar o tubo** com o nome completo do paciente, data de nascimento e data da coleta;
- Certifique-se de fechar bem o tubo, não colocar fita durex ou similares para lacrar o tubo, pois são ineficazes e aumentam o risco de contaminação caso exista vazamentos;
- Para evitar vazamentos guarde o tubo bem rosqueado e armazene-o em pé, inclusive no transporte;
- A amostra deve ser mantida refrigerada (4 – 8°C) e devem ser processadas no máximo em 72 horas após a coleta.

Figura 2 - Técnica para coleta de *swabs* combinados



Fonte: Brasil, 2014.

1.2.3 Acondicionamento das amostras

As amostras devem ser mantidas sob refrigeração (4° - 8°C) e devem ser processadas em um prazo de até 72 horas após a coleta. Portanto, enviar ao LACEN-

TO em até 48 horas após a coleta para viabilizar o processamento da mesma.

1.2.4 Recomendações para a coleta de amostras em situação de óbito

Nos casos de óbitos por suspeita do novo Coronavírus (COVID-19), recomenda-se a necropsia. A mesma só deverá ser realizada em locais com condições adequadas de biossegurança, com a utilização dos EPI's preconizados. Nestes casos deverão ser coletados os seguintes materiais:

- Tecido da região central dos brônquios (hilar), dos brônquios direito e esquerdo e da traqueia proximal e distal;
- Tecido do parênquima pulmonar direito e esquerdo;
- Tecido das Tonsilas e mucosa nasal;

A coleta de amostras para realização do diagnóstico histopatológico deve ser feita, observando-se os protocolos em vigência, nos serviços locais de patologia;

- **Cada amostra deve ser dividida em duas (2) partes**, uma delas deve ser acondicionada em frasco de vidro com boca larga com formalina tamponada a 10% e a segunda parte deverá ser armazenar em tubo de polipropileno, sem fixador, e ser congelada antes do envio ao LACEN-TO;
- Identificar cada amostra (fragmento) de forma individual e proceder apenas um cadastro (1) das amostras no GAL como "Vírus Respiratório" e enviar ao LACEN-TO, conforme as orientações mencionadas.

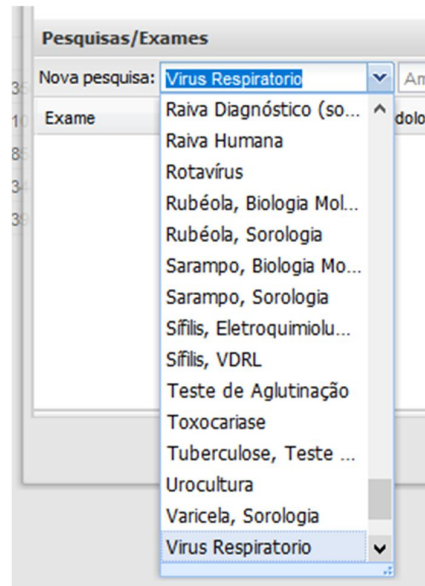
Todos os casos de óbitos com suspeita do novo Coronavírus (COVID-19) deve ser encaminhado ao SVO (Serviço de Verificação de óbitos) como qualquer caso de interesse epidemiológico.

1.2.5 Transporte e envio de amostras

- As amostras devem ser colocadas em caixas (térmicas) com paredes rígidas e com temperatura adequada de refrigeração (4°C a 8°C) até que a amostra chegue ao LACEN-TO;
- Certificar de que os tubos estejam em pé e aloçados e uma grade fixa;

- As amostras devem ser cadastradas antes de serem enviadas ao LACEN-TO como “Vírus Respiratório” e descrito na **observação**: “suspeita do novo Coronavírus (COVID-19)”;
- Imprimir o cadastro do GAL junto à ficha de notificação e enviar ao LACEN-TO; Certificar de que o tubo esteja identificado com **letra legível** e se possível com etiquetas impressas.

Figura 3 - Forma de Cadastro no GAL.

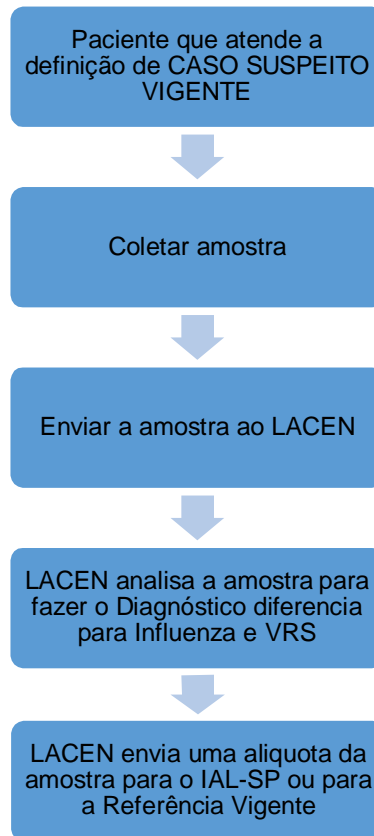


Fonte: Gerenciamento do Ambiente Laboratorial – GAL, (2020).

1.2.6 Diagnóstico diferencial

As características clínicas não são específicas e podem ser similares àquelas causadas por outros vírus respiratórios que também ocorrem sob a forma de surtos e, eventualmente, circulam ao mesmo tempo, tais como influenza, parainfluenza, rinovírus, vírus sincicial respiratório, adenovírus, outros coronavírus, entre outros.

Figura 4 - Fluxo de investigação laboratorial para o novo Coronavírus (COVID-19)



Fonte: LACEN, 2020.

1.2.7 Recepção de amostras

O LACEN-TO conta com profissionais que atuam na orientação, dispensação de kits de coletas e recebimento das amostras de casos suspeitos. É responsável por intermediar junto à Coordenação Geral de Laboratórios de Saúde Pública/Ministério da Saúde (CGLAB) o transporte das amostras para as referências nacionais.

Os Coronavírus são agentes infecciosos classificados como nível de biossegurança 2 (NB2) e o seu diagnóstico pode ser feito em um Laboratório NB2, com aporte de uma cabine de segurança Classe II (utilizadas pelo LACEN-TO) e profissionais com treinamentos específicos para a realização desses exames.

1.2.8 Contatos LACEN

Recepção de Amostras Biológicas

Telefone: (63) 3218-6362

E-mail: lacento.raap.rab@gmail.com

Biologia Médica – Biologia Molecular II

Telefone: (63) 3218-3231

E-mail: bmedica.lacen@gmail.com

SERVIÇO DE SAÚDE MUNICIPAL

1.2.9 Orientações para a coleta de amostras de Testes Rápidos (TR)

A Secretária Municipal de Saúde do Município de Arraias-TO adquiriu junto ao Lacen-TO os Kits de Testes Rápidos fornecidos pelo Ministério da Saúde da primeira e demais remessas, bem como realizou aquisição com recursos próprios de 55 unidades de TR para testagem nos casos suspeitos a partir 8º dia do início dos sintomas, padronizando o 10º dia como padrão na rede municipal para coleta pelo profissional enfermeiro no domicílio dos casos suspeitos.

2. ATENÇÃO À SAÚDE

2.1 Acolhimento de casos suspeitos nas portas de entrada

No acolhimento ou triagem investigar sinais e sintomas e histórico de viagens internacionais entre os pacientes que apresentarem sintomatologia ou que tiveram contato com indivíduos com a suspeita do Novo Coronavírus (COVID-19). O mesmo deverá receber prioridade no atendimento e ser direcionado ao local definido para isolamento na Unidade. Orientar e fornecer ao paciente a máscara cirúrgica que deverá ser utilizada durante toda a sua permanência na Unidade.

Em decorrência das UBS serem consideradas portas de entradas, se torna necessário a aquisição de 2 tendas (tamanhos 10/10) e 4 tendas (tamanhos 5/5) para pontos de apoios nas Unidades Básicas de Saúde onde os pacientes aguardaram a chamada de atendimento neste local por se tratar de ambiente arejado e livre de aglomerações de pessoas.

2.2 Medidas de prevenção e controle Precauções padrão

Ainda não existe vacina para prevenir a infecção pelo novo Coronavírus (COVID-19). A melhor maneira de prevenir a infecção é evitar ser exposto ao vírus.

Recomendam-se ações preventivas diárias a população em geral:

- Lavar as mãos frequentemente com água e sabão por pelo menos 20 segundos. Se não houver água e sabão, usar um desinfetante para as mãos à base de álcool;
- Higienizar as mãos com álcool em gel 70%;
- Evitar tocar nos olhos, nariz e boca com as mãos não lavadas;
- Evitar contato próximo com pessoas doentes;
- Ficar em casa quando estiver doente;
- Cobrir boca e nariz ao tossir ou espirrar com um lenço de papel e jogar no lixo;
- Limpar e desinfetar objetos e superfícies tocados com frequência;
- Evite aglomerações e mantenha os ambientes ventilados ;

Recomendam-se ações preventivas diárias aos profissionais em geral :

- Lavar as mãos frequentemente com água e sabão por pelo menos 20 segundos com técnica adequada de lavagem das mãos. Se não houver água e sabão, usar um desinfetante para as mãos à base de álcool;
- Higienizar as mãos com álcool em gel 70%;
- Evitar tocar nos olhos, nariz e boca com as mãos não lavadas;
- Limpar e desinfetar objetos e superfícies tocados com frequência;
- Manter ambientes ventilados
- Uso obrigatório dos EPI's:
 - Mascaras Cirurgicas;
 - Mascaras N95 - quando o profissional atuar em procedimentos com risco de geração de aerossol ou com nos pacientes com infecção suspeita ou confirmada pela COVID-19;
 - Luvas de Procedimentos quando houver contato das mãos do profissional com sangue, fluidos corporais, secreções, excreções, mucosas, pele não íntegra e artigos ou equipamentos contaminados;
 - Óculos de proteção- devem ser utilizados quando houver risco de

exposição do profissional a respingos de sangue, secreções corporais e excreções;

- Capote/avental - utilizado durante procedimentos onde há risco de respingos de sangue, fluidos corpóreos, secreções e excreções.

A orientação é que os profissionais de saúde que tem contato direto com os pacientes utilizem jalecos de mangas longas e sapatos fechados , além uso de adornos no ambiente de trabalho.

Esses são hábitos diários que podem ajudar a impedir a propagação de vários vírus, inclusive o novo coronavírus (COVID-19), (ver Medidas de prevenção e controle de infecção durante o atendimento de pacientes suspeitos ou confirmados de infecção humana pelo Novo Coronavírus [COVID – 2019] no Anexo IV).

2.3 Transporte do paciente

Cuidados com o paciente:

- Manter o paciente isolado precocemente pacientes suspeitos durante o transporte;
- Os pacientes suspeitos devem utilizar máscara cirúrgica desde o momento em que forem identificados na triagem até sua chegada ao local de isolamento, que deve ocorrer o mais rápido possível;
- Qualquer pessoa que entrar em contato com o caso suspeito deve utilizar EPI (preferencial máscara n95, nas exposições por um tempo mais prolongado e procedimentos que gerem aerolização);
- Eventualmente máscara cirúrgica em exposições eventuais de baixo risco; (protetor ocular ou protetor de face; luvas; capote/avental);
- Realizar higiene de mãos respeitando os cinco momentos de higienização;
- Orientar possíveis acompanhantes quanto à importância da higienização das mãos;
- A provisão de todos os insumos como sabão líquido, álcool gel, EPI devem

ser reforçados pela instituição, bem como higienizantes para o ambiente.

2.4 Assistência na Atenção Primária de Saúde

Cuidados com o paciente:

- Identificar precocemente pacientes suspeitos;
- Pacientes suspeitos devem utilizar máscara cirúrgica desde o momento em que forem identificados na triagem até sua chegada ao local de isolamento, que deve ocorrer o mais rápido possível;
- Qualquer pessoa que entrar em contato com o caso suspeito deve utilizar EPI (preferencial máscara n95, nas exposições por um tempo mais prolongado e procedimentos que gerem aerolização);
- Eventualmente máscara cirúrgica em exposições eventuais de baixo risco; protetor ocular ou protetor de face; luvas; capote/avental);
- Realizar higiene de mãos, respeitando os cinco momentos de higienização (consultar tópico – Informações detalhadas).
- A provisão de todos os insumos, como sabão líquido, álcool gel e EPI, devem ser reforçados pela instituição, bem como higienizantes para o ambiente;
- Alguns casos confirmados ou suspeitos para o novo coronavírus podem não necessitar de hospitalização, podendo ser acompanhados em domicílio. Porém, é necessário avaliar cada caso, levando-se em consideração se o ambiente residencial é adequado e se o paciente é capaz de seguir as medidas de precaução recomendadas pela equipe de saúde.

2.5 Limpeza e desinfecção de superfícies

- O Serviço de Limpeza e Desinfecção de Superfícies em Serviços de Saúde compreende a limpeza, desinfecção e conservação das superfícies fixas e equipamentos permanentes das diferentes áreas;
- Os princípios básicos para a limpeza e desinfecção de superfícies em serviços de saúde são a seguir descritos no Manual da Anvisa para a Limpeza e Desinfecção de superfícies (<http://j.mp/anvisamanualdedesinfeccao>), destacando-se:
- Proceder à frequente higienização das mãos;

- O uso de Equipamento de Proteção Individual (EPI) deve ser apropriado para a atividade a ser exercida;
- Nunca varrer superfícies a seco, pois esse ato favorece a dispersão de microrganismos que são veiculados pelas partículas de pó. Utilizar a varredura úmida, que pode ser realizada com mops ou rodo e panos de limpeza de pisos;
- Para a limpeza de pisos, devem ser seguidas as técnicas de varredura úmida, ensaboar, enxaguar e secar.
- Para pacientes em isolamento de contato, recomenda-se exclusividade no kit de limpeza e desinfecção de superfícies. Utilizar, preferencialmente, pano de limpeza descartável.
- Todos os equipamentos deverão ser limpos a cada término da jornada de trabalho.
- A frequência de limpeza concorrente e das superfícies deverá ser realizada a cada término do período de atedimento (2 vezes/dia), devendo ser a sala de isolamento prioritariamente higienizada (3 vezes/dia de acordo com o protocolo da instituição).

2.5.1 Orientações gerais

1. Ao paciente:

- Não compartilhar alimentos, copos, toalhas e objetos de uso pessoal;
- Evitar tocar olhos, nariz ou boca;
- Lavar as mãos frequentemente com água e sabonete, especialmente depois de tossir ou espirrar;
- Evitar contato próximo com outras pessoas.

2. Ao Profissional:

Os equipamentos de proteção individual (EPIs) devem ser utilizados em todos os procedimentos abaixo descritos:

- Avental descartável de manga longa, punho de malha ou elástico e abertura posterior;

- Luvas de látex descartáveis, de uso único. Usá-las por cima das mangas do avental. Retirar imediatamente após seu uso antes de tocar em objetos e superfícies não contaminados. Descartá-las adequadamente logo após o uso. Não devem ser reutilizadas;
- Máscara de proteção N95 (nas exposições por um tempo mais prolongado e procedimentos que gerem aerolização), máscara cirúrgica em exposições eventuais de baixo risco, fazer o teste de vedação, de uso individual e manter o cuidado ao manuseá-la a fim de não contaminar a face interna;
- Gorro - Deve ser utilizado em situações de risco de geração de aerossol;
- Óculos - Proteção para os olhos ou protetores de face que sejam flexíveis, em PVC, incolor para que seja conferindo a proteção contra respingos de material infectante (secreções) e são de uso individual;
- Usar sapato fechado;

Obs: Os EPIs descartáveis deverão ser acondicionados em sacos resistentes.

2.6 REGRAS GERAIS

- Utilizar as boas práticas como: não comer, beber, utilizar avental fora da área de trabalho;
- Realizar a desinfecção da superfície de trabalho com produtos recomendados e autorizados pelo Ministério da Saúde (álcool 70 % cloro, etc);
- Higiene e lavagem das mãos (água e sabão);
- Descartar adequadamente os resíduos conforme a RDC 306 (ANVISA);
- Proceder à desinfecção em caso de respingos de material biológico.

2.6.1 Limpeza e desinfecção de superfícies

- Proceder à frequente higienização das mãos;
- O uso de Equipamento de Proteção Individual (EPI) deve ser apropriado para a atividade a ser exercida.
- Pode ser realizada com mops ou rodo e panos de limpeza, para a limpeza de pisos, devem ser seguidas as técnicas de varredura úmida, ensaboar,

enxaguar e secar.

- Para pacientes em isolamento de contato, usar kit de limpeza e desinfecção de superfícies individual. Todos os equipamentos deverão ser limpos a cada término da jornada de trabalho.
- O mobiliário e outras superfícies devem ser desinfetados com álcool a 70%. O funcionário deverá utilizar luvas de procedimentos com luvas de borracha de cano longo por cima, avental de manga longa, óculos, máscara N95 e botas de borracha
- Todo resíduo sólido gerado dentro do isolamento será armazenado em saco de lixo com símbolo material biológico infectante. O lixo deverá ser re-ensacado por outro profissional quando sair do local de isolamento. Armazenar o resíduo identificado como Coronavírus, até que exista outra orientação específica.

2.7 TRANSPORTE

- Os profissionais envolvidos no transporte devem adotar as medidas de precaução, inclusive com a utilização de EPI's.
- Melhorar a ventilação do veículo para aumentar a troca de ar durante o transporte. Quando possível usar veículos com compartimentos separados para o motorista e o paciente.
- Proceder à limpeza e desinfecção das superfícies que entrar em contato com o paciente durante o transporte. Por exemplo, se o paciente foi transportado em ambulância, as partes internas do veículo devem ser limpas com água e sabão e desinfetadas utilizando-se desinfetantes como álcool a 70% ou hipoclorito de sódio a 1%.

2.8 ENCAMINHAMENTO

Os pacientes que se enquadram nos critérios de definição de caso suspeito deverão ser conduzidos de acordo com o que segue:

- **Casos Leves:** indivíduo que apresentar quadro de síndrome gripal (tosse seca, dor de garganta, mialgia, cefaleia) com febre baixa (37,5 – 37,8°C) sem sinais de gravidade, sem desconforto respiratório e sem exacerbação de

doenças de base. Esses casos poderão ser acompanhados pela equipe de saúde (isolamento domiciliar) ou em qualquer outra unidade de saúde.

- **Casos Moderados:** indivíduo que apresentar síndrome gripal (tosse, dor de garganta, mialgia, cefaleia) com febre moderada (37,9 – 38,5°C), hipotensão (PA sistólica <90mmHg e diastólica <60mmHg) com desconforto respiratório e podendo apresentar sinais de exacerbação de doenças de base. Esses casos poderão ser acompanhados nas unidades hospitalares porte II e III. (Ex: HRA e HGP)
- **Casos Graves:** indivíduo que apresentar síndrome gripal (tosse produtiva, dor de garganta, mialgia, cefaleia) com febre alta (> 38,5°C), taquicardia, redução da diurese, evoluindo com desconforto respiratório, batimento de asas do nariz, redução da saturação de O₂ (< 95%) e/ou exacerbação de doenças de base. Esses pacientes devem ser atendidos na unidade de referência para atendimento dos casos suspeitos – Hospital Geral de Palmas (HGP)

Nos casos suspeitos em crianças, observar persistência ou retorno da febre, presença de sibilos, irritabilidade/choro, rebaixamento do nível de consciência, redução da diurese (<400ml em 24hs), tiragem intercostal.

REFERÊNCIAS

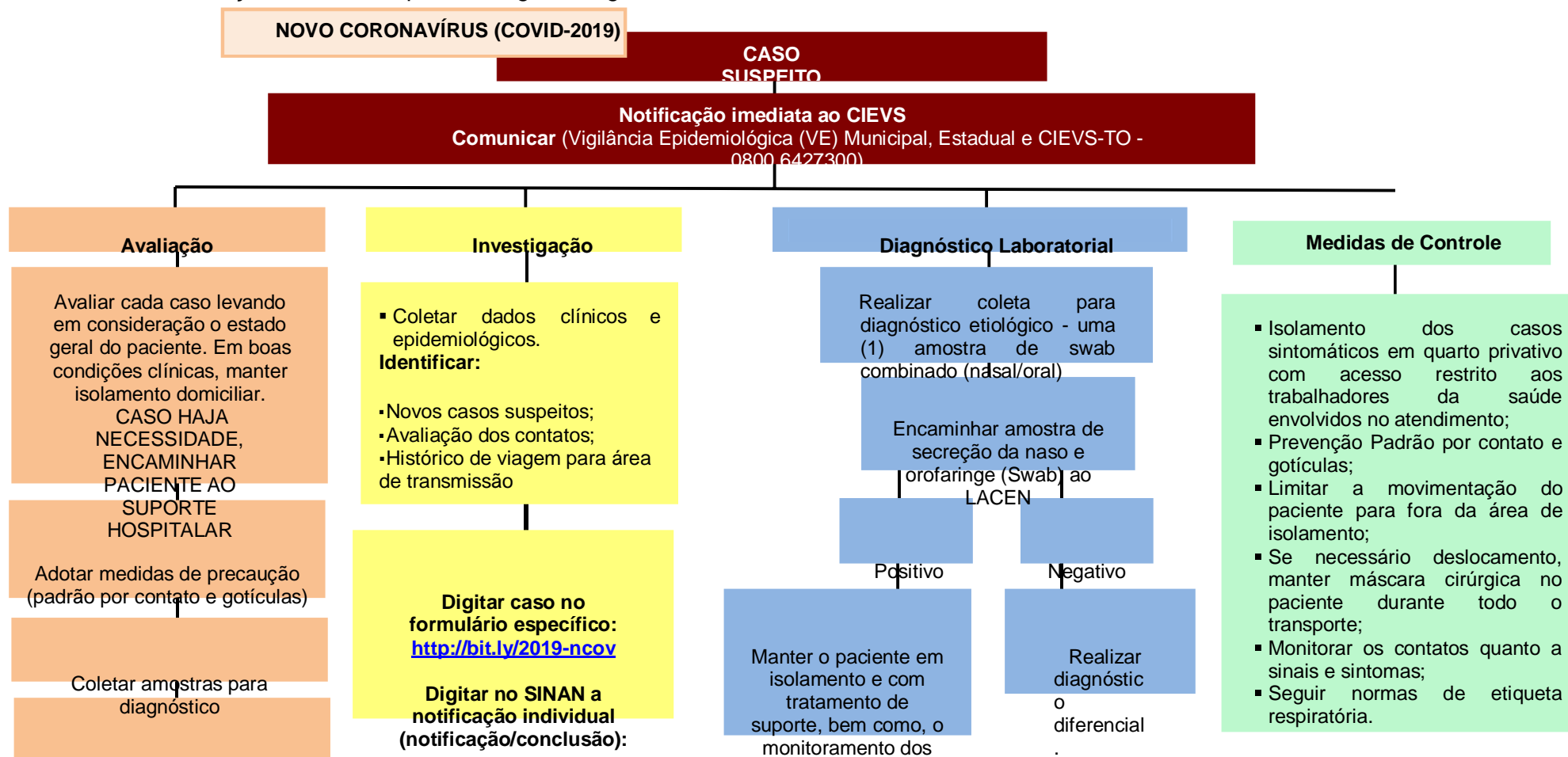
1. Plano Resposta às Emergências em Saúde Pública (<http://portalarquivos2.saude.gov.br/images/pdf/2014/outubro/07/plano-de-resposta-emergencias-saude-publica-2014.pdf>)
2. Guia de Vigilância em Saúde | Capítulo 1 - Influenza página 09 (http://bvsmms.saude.gov.br/bvs/publicacoes/guia_vigilancia_saude_4ed.pdf)
3. Plano Brasileiro de Preparação para Enfrentamento de uma Pandemia de Influenza (http://bvsmms.saude.gov.br/bvs/publicacoes/plano_brasileiro_pandemia_influenza_IV.pdf)
4. Guia para a Rede Laboratorial de Vigilância de Influenza no Brasil (http://bvsmms.saude.gov.br/bvs/publicacoes/guia_laboratorial_influenza_vigilancia_influenza_brasil.pdf)
5. Protocolo de Tratamento de Influenza (<http://portalarquivos2.saude.gov.br/images/pdf/2018/abril/19/protocolo-influenza-2017.pdf>)
6. Plano de Contingência Nacional para Infecção Humana pelo Coronavírus COVID – 19 (<https://portalarquivos2.saude.gov.br/images/pdf/2020/fevereiro/13/plano-contingencia-coronavirus-COVID19.pdf>)
7. Protocolo de tratamento do Novo Coronavírus (2019 – nCoV) (<https://portalarquivos2.saude.gov.br/images/pdf/2020/fevereiro/05/Protocolo-de-manejo-clinico-para-o-novo-coronavirus-2019-ncov.pdf>)
8. Coronavírus e novo coronavírus: o que é, causas, sintomas, tratamentos e prevenção (<https://www.saude.gov.br/saude-de-a-z/coronavirus>)
9. Coronavírus: Ações da Anvisa (<http://portal.anvisa.gov.br/coronavirus>)
10. Coronavírus disease (COVID – 19) outbreak (<https://www.who.int/emergencies/diseases/novel-coronavirus-2019>)

ANEXOS



ANEXO I – ALGORÍTIMO PARA INVESTIGAÇÃO DE CASO SUSPEITO

Em caso de detecção de caso suspeito, o seguinte algoritmo deverá ser adotado:



Tratamento de suporte.

ANEXO II – QUESTIONÁRIO PARA ACOMPANHAMENTO DOS CONTATOS

Questionário para acompanhamento dos contatos	
Data e Local da entrevista	
Origem da notificação	() Público () Privado
Nome do Notificador	
Profissão ou ocupação	
Telefone de contato do notificador	
E mail do notificador	
Nome do paciente	
Data de nascimento	
Sexo	
Idade	
Profissão/Ocupação	
Se profissional de saúde, local de trabalho	
Local de residência	
Histórico de viagem para exterior até 14 dias antes do início dos sintomas?	Não _____ Se sim: Local (is) _____
Descritivo do histórico de deslocamento nos 14 dias antes do início dos sintomas	
Data da chegada no Brasil	
Teve contato próximo, utilização de ambiente comum e outros; com uma pessoa que seja caso suspeito, provável ou confirmado do nCoV?	
Quem foi (foram) o(s) caso(s) suspeito(s)	familiar____, amigo____, profissional____, sem relação____

Data e Local de contato com o(s) caso(s) suspeito(s)	
Tempo de exposição ou contato com o(s) caso(s) suspeito(s)	
Presença de sinais ou sintomas	Sim ___ Não ___
Data de início dos sintomas	
Quais as características clínicas dos caso (s) suspeito (s)?	
Teve contato próximo com animais em áreas afetadas?	Sim ___ Não ___
Esteve em alguma unidade de saúde nos 14 dias antes do início dos sintomas?	Sim ___ Não ___
Destaque de outras informações relevantes, detectadas durante a investigação epidemiológica, que não estão contempladas na ficha de investigação	

ANEXO III - TABELA PARA ACOMPANHAMENTO DOS CONTATOS

Nome do contato	Parentesco	Tipo de contato e tempo de exposição	Data do contato	O contato apresentou febre?	O contato apresentou dificuldade respiratória?

ANEXO IV – PROTOCOLO DE ATENDIMENTO AO PACIENTE COM SUSPEITA DO NOVO CORONAVÍRUS (COVID-19)

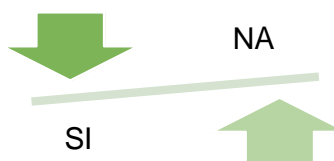
SUPERINTENDÊNCIA DE POLÍTICAS DE ATENÇÃO À SAÚDE

Protocolo de atendimento ao paciente com suspeita do novo Coronavírus (COVID-19)

CASO SUSPEITO DE INFECÇÃO HUMANA PELO COVID-19

Critérios Clínicos	Critérios Epidemiológicos
Febre ⁵ E sintomas respiratórios (por exemplo, tosse e dificuldade para respirar)	Nos últimos 14 dias antes do início dos sintomas, histórico de viagem a área com transmissão local OU Nos últimos 14 dias antes do início dos sintomas, tenha tido contato próximo⁶ com caso suspeito para 2019-CoV
Febre ⁵ OU sintomas respiratórios (por exemplo, tosse e dificuldade para respirar)	Nos últimos 14 dias, tenha tido contato próximo⁶ com caso confirmado em laboratório para 2019-CoV

CASO SUSPEITO DE CORONAVÍRUS?



TODO CASO SUSPEITO DE CORONAVÍRUS DEVE SER NOTIFICADO DE IMEDIATO À VIGILÂNCIA EPIDEMIOLÓGICA.

⁵ Febre pode não estar presente em alguns casos como, por exemplo, em pacientes jovens, idosos, imunossuprimidos ou que em algumas situações possam ter utilizado medicamento antitérmico. Nestas situações, a avaliação clínica deve ser levada em consideração e a decisão deve ser registrada na ficha de notificação.

⁶ Contato próximo é definido como: estar a aproximadamente dois metros de um paciente com suspeita de caso por novo Coronavírus, dentro da mesma sala ou área de atendimento, por um período prolongado, sem uso de equipamento de proteção individual (EPI). O contato próximo pode incluir: cuidar, morar, visitar ou compartilhar uma área ou sala de espera de assistência médica ou, ainda, nos casos de contato direto com fluidos corporais, enquanto não estiver usando o EPI recomendado.

Recomendações para pessoas que preencham a definição de caso suspeito

ISOLAMENTO

1. Os pacientes suspeitos devem utilizar máscara cirúrgica desde o momento em que forem identificados na triagem até sua chegada ao local de isolamento, que deve ocorrer o mais rápido possível.

2. Qualquer pessoa que entrar no quarto de isolamento, ou entrar em contato com o caso suspeito, deve utilizar EPI (preferencial máscara n95, nas exposições por um tempo mais prolongado e procedimentos que gerem aerolização; eventualmente máscara cirúrgica em exposições eventuais de baixo risco; protetor ocular ou protetor de face; luvas; capote/avental).

AVALIAÇÃO

1. Realizar coleta de amostras respiratórias.
2. Prestar primeiros cuidados de assistência.

ENCAMINHAMENTO

1. Os casos graves devem ser encaminhados a um Hospital de Referência para Isolamento e tratamento.

2. Os casos leves devem ser acompanhados pela Atenção Primária em Saúde (APS) e instituídas medidas de precaução domiciliar.

Fonte: Boletim Epidemiológico nº 01, COE/MS.

SINAIS DE ALARME

- ✓ **Desconforto respiratório;**
- ✓ **Dispneia;**
- ✓ **Saturação de oxigênio menor que 95%;**
- ✓ **Exacerbação de doença preexistente.**



ATENÇÃO!

Casos mais leves de infecção por coronavírus podem parecer como gripe ou resfriado comum, dificultando o diagnóstico. Sinais comuns de infecção incluem sintomas respiratórios, febre, tosse e dificuldade respiratória.


Em casos mais severos a infecção pode causar pneumonia, síndrome respiratória aguda grave e até óbito.

Portas de entradas dos casos suspeitos do novo Coronavírus (COVID-19)

Todas as unidades de saúde do Município serão consideradas portas de entradas para casos suspeitos para o novo Coronavírus (COVID-19), a saber: Unidades Básicas de Saúde (UBS BURITIZINHO, UBS CENTRO, UBS PAQUE DAS COLINAS e UBS CANABRAVA).

NOVO CORONAVÍRUS (2019-nCoV)




Cleidimar R. Soares de Abreu
Secretária Municipal de Saúde
Decreto nº 082/2019

Cleidimar Rodrigues Soares de Abreu
Secretária Municipal de Saúde

Suyanny Silva
Enfermeira
CORENICO/TO 442-446

Suyanny Ferreira da Silva
Enfermeira - Coordenadora da Atenção Básica


Dilvani Firmino da Cunha
Coordenadora da Vigilância Epidemiológica