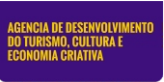


BOLETIM TRIMESTRAL DE DESEMPENHO ESTADUAL DO TURISMO

OUTUBRO - DEZEMBRO 2020



SINOPSE

Este relatório de desempenho do turismo no Estado do Tocantins contém os indicadores disponíveis para os meses de outubro a dezembro de 2020. Os dados são comparados com os acumulados de 2019, buscando mostrar a evolução no desempenho turístico no Tocantins.

Os dados do quarto trimestre mostram a retomada do turismo, reflexo principalmente da abertura das visitas na região turística Encantos do Jalapão.



Foto: Cachoeira da Velha, <http://turismo.to.gov.br>

PRINCIPAIS DADOS OUTUBRO - DEZEMBRO 2020



CACHOEIRA DA VELHA

6.598 turistas ▲ 46,4%

A cachoeira da velha recebeu 6.598 turistas no 4º trimestre de 2020, um aumento de 46,4% se comparado ao mesmo período do ano anterior.



DUNAS

11.353 turistas ▲ 25%

As dunas recebeu 11.353 turistas no 4º trimestre de 2020, um aumento de 25% se comparado ao mesmo período do ano anterior.



CHEGADAS

40.897 passageiros ▼ 43,0%

De outubro a dezembro de 2020, desembarcaram em Palmas um total de 40.897 passageiros, 43,0% a menos que no mesmo trimestre de 2019. Apesar da queda, quando comparamos com o trimestre passado julho a setembro (2020) tivemos um aumento de 71,9%.



EMPRESAS DE TURISMO

790 empresas de turismo ▲ 20,3%

O 4º trimestre de 2020 mostra um saldo de 790 empresas de turismo (ACT - Atividades Características do Turismo) cadastradas no CADASTUR. O número é 20,3% maior do que o mesmo período do ano anterior.



EMPREGADOS

953 admissões **304** saldo
649 desligamentos

O último trimestre do ano teve o melhor desempenho no saldo (admissões - desligamentos). As empresas do setor registraram 953 admissões e 649 desligamentos, o que resulta em saldo positivo de 304 empregos.



RENDA DO TURISMO

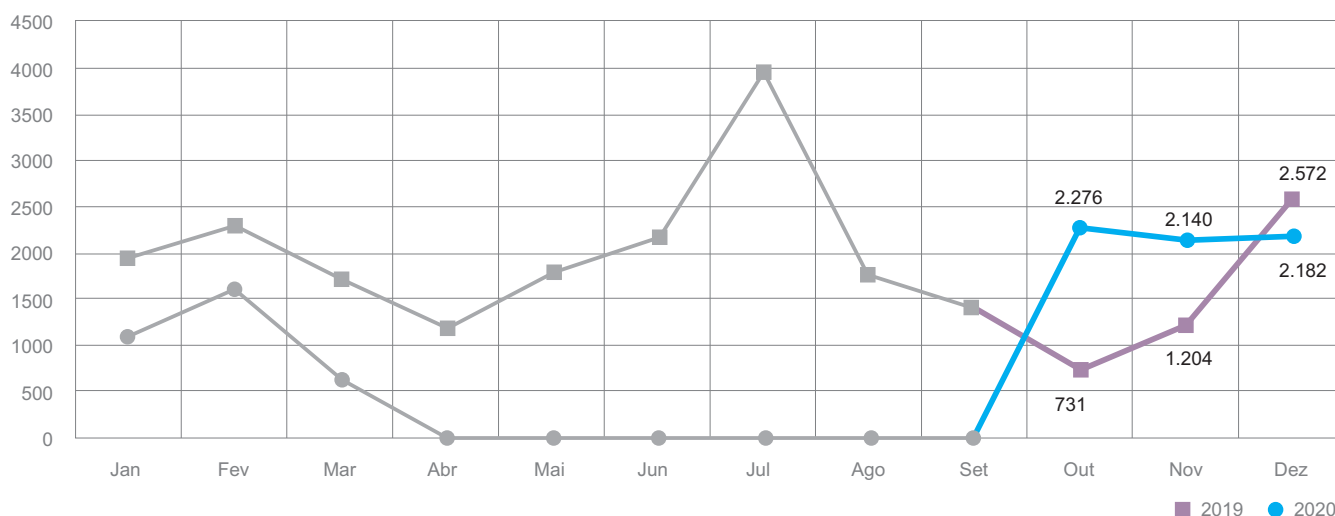
R\$ 85,1 milhões ▼ 25,5%

O setor turístico do Tocantins gerou um faturamento real de R\$ 85,1 milhões, 25,6% a menos do que no mesmo período de 2019

1. FLUXO TURÍSTICO: CACHOEIRA DA VELHA

6.598 *turistas*

▲ 46,5%

**NÚMERO DE VISITANTES NA CACHOEIRA DA VELHA 2020-2019,
EVOLUÇÃO MENSAL:**


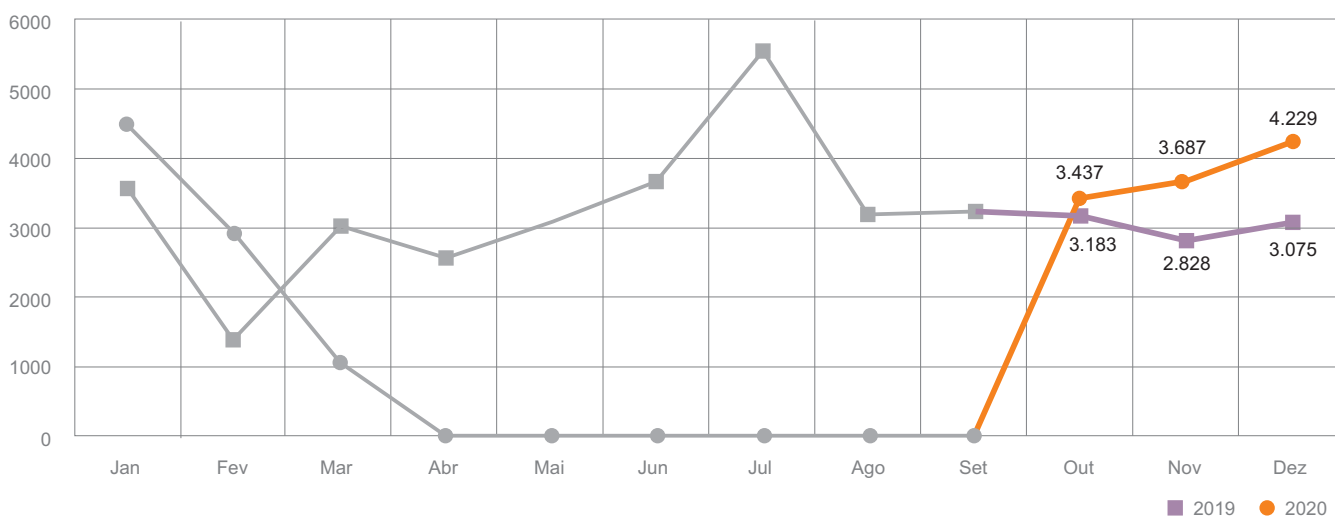
Fonte: OBSERVATÓRIO DO TURISMO DO TOCANTINS 2020.

As visitas turísticas na região turística Encantos do Jalapão teve sua reabertura permitida no dia 01 de outubro, com isso o fluxo de turistas que visitaram a Cachoeira da Velha/Prainha no quarto trimestre foi de 6.598 turistas, um aumento de 46,5% em relação ao mesmo período do ano anterior.

2. FLUXO TURÍSTICO: DUNAS

11.353 *turistas*

▲ 25,0%

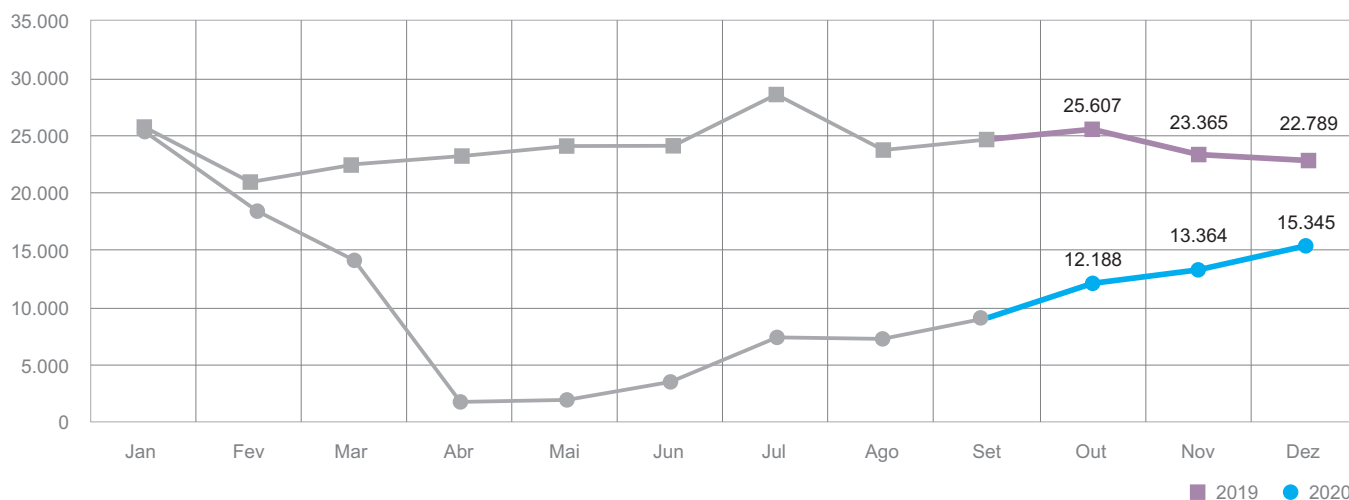
**NÚMERO DE VISITANTES NAS DUNAS 2020-2019,
EVOLUÇÃO MENSAL:**


Fonte: OBSERVATÓRIO DO TURISMO DO TOCANTINS 2020.

Assim como na Cachoeira da Velha, o fluxo turístico nas Dunas teve um aumento de 25,0% nos últimos três meses do ano, se comparado com o mesmo período do ano anterior. Visitaram o atrativo 11.353 turistas.

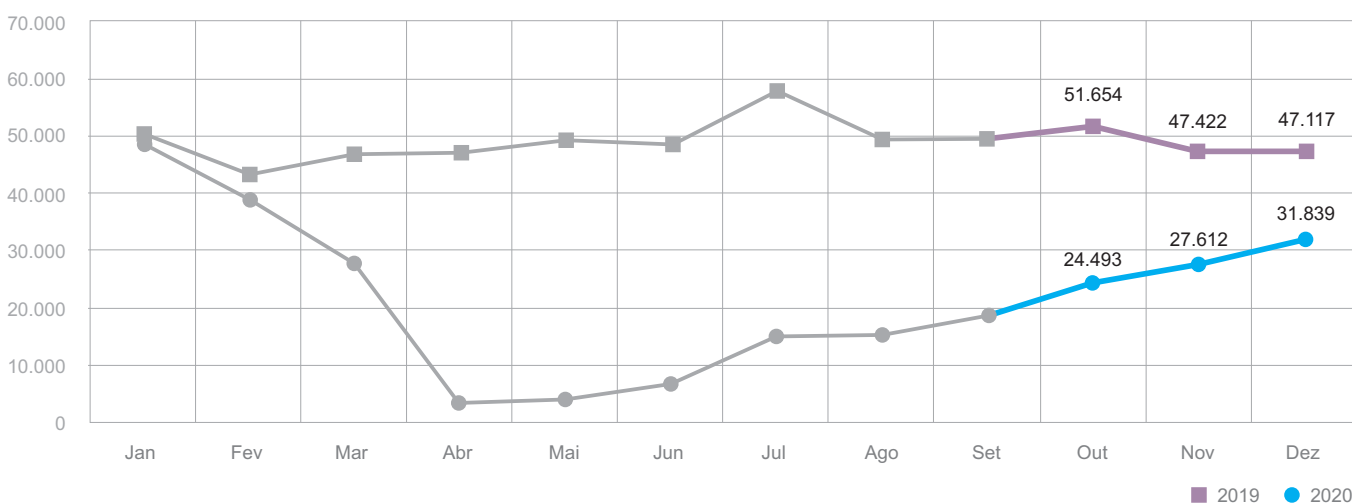
3. DEMANDA ATUAL: FLUXO AEROPORTUÁRIO


40.897 passageiros ▼ 43,0%

**PASSEIROS DESEMBARCADOS 2020-2019,
EVOLUÇÃO MENSAL:**


Fonte: INFRAERO 2021. AEROPORTO PALMAS - SBPJ (coletado 5 fevereiro 2021)

Durante o último trimestre de 2020, o aeroporto de Palmas (Brigadeiro Lysias Rodrigues) registrou a chegada de 40.897 passageiros, 43% a menos do que o mesmo trimestre de 2019. Apesar da queda nos dados, podemos observar que no trimestre tivemos uma crescente do número de passageiros.

**FLUXO AEROPORTUÁRIO (EMBARQUE + DESEMBARQUE) 2020-2019,
EVOLUÇÃO MENSAL:**


Fonte: INFRAERO 2021. AEROPORTO PALMAS - SBPJ (coletado 5 fevereiro 2021)

O fluxo aeroportuário do aeroporto de Palmas (embarque + desembarque) também reflete a diminuição da atividade registrada em 2020 causada pelas restrições de mobilidade como medida contra a Covid-19.

A movimentação de passageiros resultou num fluxo de 83.944 pessoas no quarto trimestre, uma queda de 42,6% em relação ao mesmo trimestre do ano anterior.

4. OFERTA TURÍSTICA: EMPRESAS TURÍSTICAS

790 *empresas de turismo* ▲ 20,3%

No quarto trimestre de 2020, um total de 790 empresas de turismo, de diversos setores, registram-se no CADASTUR. Esse número reflete um crescimento de 3,0% em relação ao trimestre anterior e de 20,3% quando se comparado ao mesmo período do ano anterior.

Apenas o segmento de Transportadora turística e prestador especializado em segmentos turísticos apresentaram uma pequena queda. A grande maioria dos segmentos apresentaram um crescimento, destaque para agência de turismo, hospedagem e alimentação.

CADASTRO DE EMPRESAS DE TURISMO NO CADASTUR, EVOLUÇÃO TRIMESTRAL:

ATIVIDADE	3º Trimestre	4º Trimestre	Varição (%)
Acampamento Turístico	8	10	▲ 25,0
Agência de Turismo	230	242	▲ 5,2
Casas de Espetáculos e Equipamentos de Animação Turística	6	6	■ 0,0
Centro de Convenções	4	4	■ 0,0
Empreendimento de Apoio ao Turismo Náutico ou à Pesca Desportiva	5	5	■ 0,0
Empreendimento de Entretenimento e Lazer e Parques Aquáticos	5	6	▲ 20,0
Guia de Turismo	100	100	■ 0,0
Locadora de Veículos	11	12	▲ 9,1
Meios de Hospedagem	151	156	▲ 3,3
Organizadoras de Eventos	30	30	■ 0,0
Parque Temático	0	0	■ 0,0
Prestador Especializado em Segmentos Turísticos	21	20	▼ -4,8
Prestador de Serviços de Infraestrutura de Apoio a Eventos	33	35	▲ 6,1
Restaurantes, Cafeterias e Bares	89	93	▲ 4,5
Transportadora Turística	74	71	▼ -4,1
Total Geral	767	790	▲ 3,0

Fonte: www.dados.gov.br (coletado 5 fevereiro 2021)



A variação média de 3,0% no cadastro das empresas de turismo do Tocantins tende a ser reflexo da campanha do Ministério do Turismo para obtenção do "Selo do Turismo Responsável" e dos empréstimos de recursos do Governo Federal às empresas de Turismo. Os processos exigem que a empresa esteja cadastrada no Mtur.

5. ECONOMIA: EMPREGOS NO TURISMO

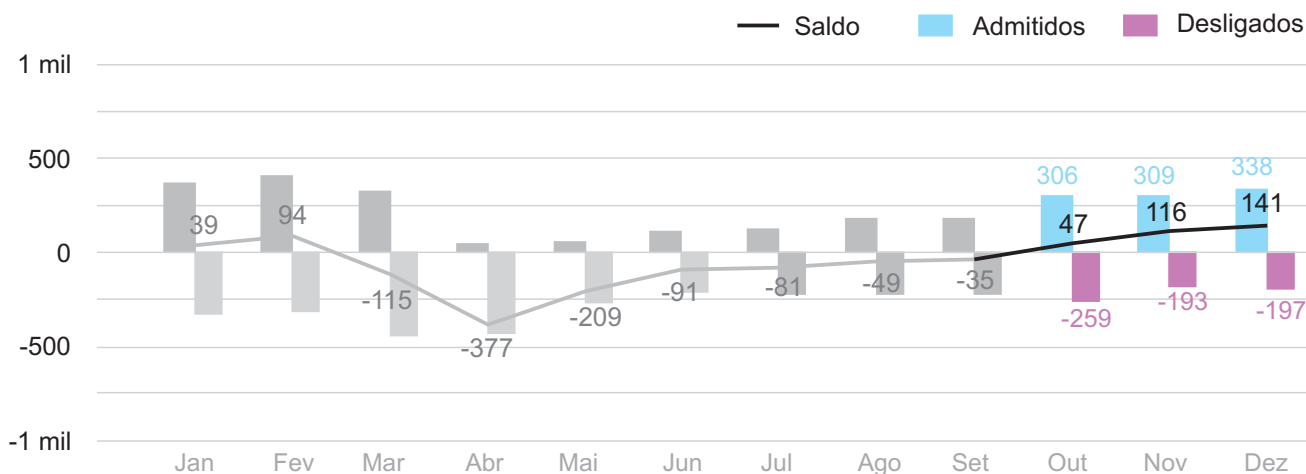


EMPREGADOS

953 admissões
649 desligamentos

304 saldo

SALDO DE EMPREGOS NAS ATIVIDADES CARACTERÍSTICAS DO TURISMO - ACT 2020,
DADOS ACUMULADOS TRIMESTRAL:



Fonte: NOVO CAGED 2021 (coletado 5 fevereiro 2021)
Seleção de CNAE's por setor de acordo com a classificação da OMT.

Os dados do Cadastro Geral de Empregados e Desempregados - CAGED do setor turístico do Tocantins, entre outubro e novembro mostram um saldo positivo de **304 vagas**, com 953 admissões e 649 desligamentos. O mês de dezembro foi o que teve o melhor saldo de empregos (141).

EMPREGOS (ATIVIDADES CARACTERÍSTICAS DO TURISMO - ACT),
DADOS ACUMULADOS POR ATIVIDADE - 4º TRIMESTRE 2020:



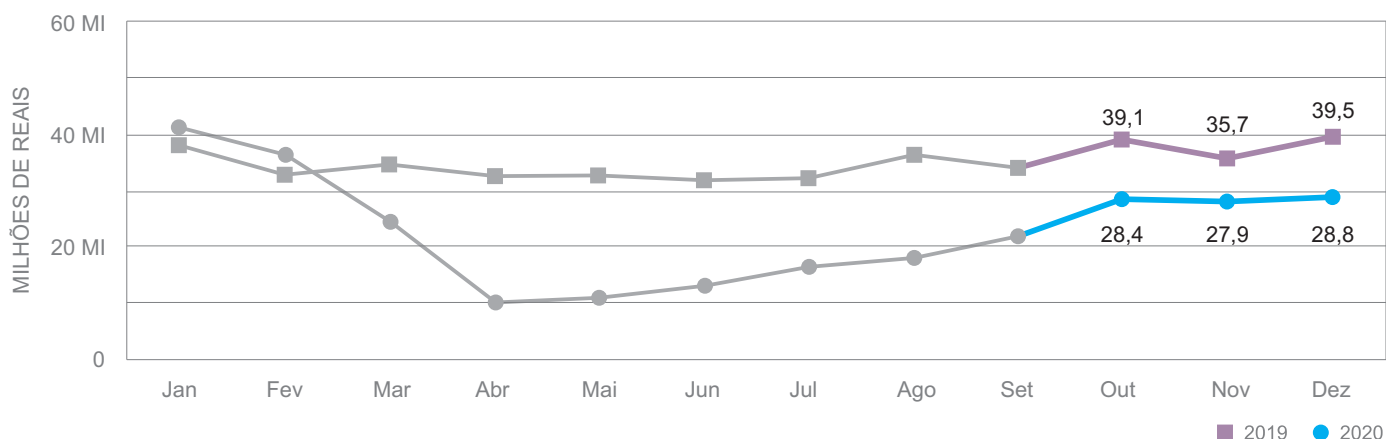
ATIVIDADE	Admissões	Desligamentos	SALDO
Agências e Operadoras	13	6	7
Alojamentos	143	112	31
Aluguel de Veículos	35	43	-8
Ativ. Desportivas e Recreativas	14	6	8
Atividades Culturais	0	0	0
Serviços de Alimentação	642	407	235
Transporte Aquaviário	23	16	7
Transporte Aéreo	0	2	-2
Transporte Rodoviário	83	57	26
TOTAL	921	649	304

Fonte: NOVO CAGED 2021 (coletado 5 fevereiro 2021)
Seleção de CNAE's por setor de acordo com a classificação da OMT.

Nos últimos meses do ano é muito comum que o saldo de emprego seja positivo, tendo em vista o grande volume de contratações temporárias para atender a demanda das festas de fim de ano. Sendo assim, o volume de empregos no turismo possui uma dinâmica sazonal de acordo com as altas e baixas temporadas turísticas.

6. FATURAMENTO MENSAL DO TURISMO


R\$ 85,1 milhões ▼ 25,5%

**FATURAMENTO REAL MENSAL DO TURISMO,
EVOLUÇÃO MENSAL 2020-2019 (R\$):**


Fonte: Confederação Nacional do Comércio de Bens, Serviços e Turismo - CNC 2020, (coletado em 05 de fevereiro de 2021).

As empresas de turismo faturam, em dezembro de 2020, R\$ 28,8 milhões, 27,3% a menos do que em dezembro de 2019.

O acumulado do quarto trimestre de 2020 (R\$ 85.084.709,00) é 25,6% inferior ao mesmo período de 2019. Apesar do faturamento estar abaixo, reflexo da pandemia global, o faturamento no último trimestre está em evolução, sendo o melhor trimestre desde o início das restrições e estagnação da atividade turística, devido à Covid-19.



Desde o início das restrições às viagens na primeira quinzena de março e que afetou profundamente o faturamento das empresas de turismo, o último trimestre foi o que obteve o melhor desempenho tendo uma média de faturamento de 28,4 milhões de reais, confirmando a retomada do turismo no Estado do Tocantins.

Agência do Desenvolvimento do Turismo, Cultura e Economia Criativa

Presidente: **Jairo Mariano**

Vice-Presidente: **Mounira Hawart**

Superintendente de Turismo: **Maria Antônia Valadares**

Gerência de Pesquisas e Informações: **Gabriel da Luz**

Observatório do Turismo do Tocantins

Visite:

www.observatorio.turismo.to.gov.br

www.turismo.to.gov.br

www.adetuc.to.gov.br