

BOLETIM SEMESTRAL DE DESEMPENHO ESTADUAL DO TURISMO

JANEIRO - JUNHO 2021

SINOPSE

Nesta edição do Boletim Semestral de Desempenho do Tocantins contém indicadores do fluxo turístico mensal da Cachoeira da Velha, Dunas e dos atrativos da Serra Gerais; fluxo de passageiros no Aeroporto de Palmas; empresas cadastradas no Cadastur; e saldo de empregos no turismo.

Os dados do primeiro semestre de 2021 são comparados com os do mesmo período de 2020, buscando mostrar a evolução do desempenho turístico do Tocantins.

AGÊNCIA DE DESENVOLVIMENTO
DO TURISMO, CULTURA E
ECONOMIA CRIATIVA

GOVERNO DO
TOCANTINS
GESTÃO MUNICIPALISTA



Foto: Fervedouro do Alecrim, <http://www.turismo.to.gov.br>

PRINCIPAIS DADOS JANEIRO - JUNHO 2021

11.941 turistas ▲ 256%



A Cachoeira da Velha recebeu 11.941 turistas no 1º semestre de 2021, um aumento de 256% se comparado ao mesmo período do ano anterior.

23.515 turistas ▲ 174%



As Dunas recebeu 23.515 turistas no 1º semestre de 2021, um aumento de 174% se comparado ao mesmo semestre de 2020.

3.201 turistas



A região turística Serras Gerais, no 1º semestre de 2021, recebeu 3.201 turistas na média dos seus principais atrativos: Lagoa do Japonês e Cânion Encantado.

851 empresas de turismo ▲ 19,0%



O 1º semestre de 2021 mostra um saldo de 851 empresas de turismo (ACT - Atividades Características do Turismo) cadastrada no CADASTUR. O número é 19,0% maior do que o mesmo período do ano anterior.

1.811 admissões **280** saldo
1.531 desligamentos



Nos primeiros 6 meses de 2021, as empresas do setor do turismo registraram 997 admissões e 814 desligamentos, o que resulta em um saldo positivo de 183 empregos. Quando comparado com o trimestre passado, tivemos uma queda no saldo de 39,8%, passando de 304 para 183.

82.549 passageiros ▲ 25,15%



De janeiro a junho de 2021, desembarcaram em Palmas um total de 45.515 passageiros um total de 22,5% a menos que no mesmo trimestre de 2020.

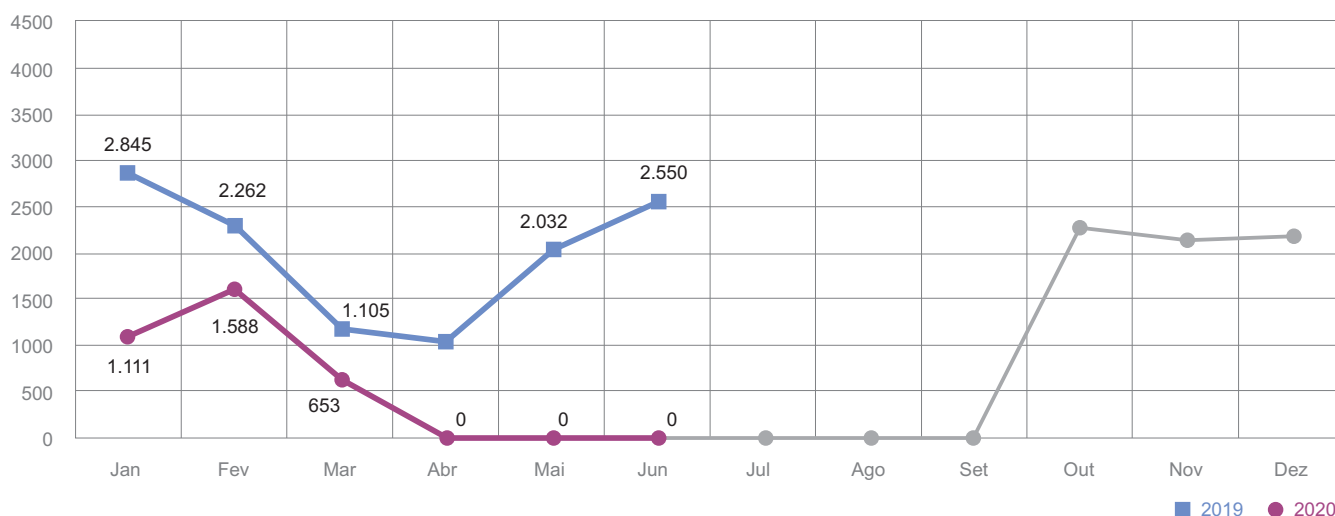
Apesar da queda, quando comparamos com o trimestre passado (outubro - dezembro) tivemos um aumento de 11,3%



1. FLUXO TURÍSTICO: CACHOEIRA DA VELHA

11.941 *turistas*

▲ 256%

**NÚMERO DE VISITANTES NA CACHOEIRA DA VELHA 2021-2020,
EVOLUÇÃO MENSAL:**


Fonte: ADETUC.

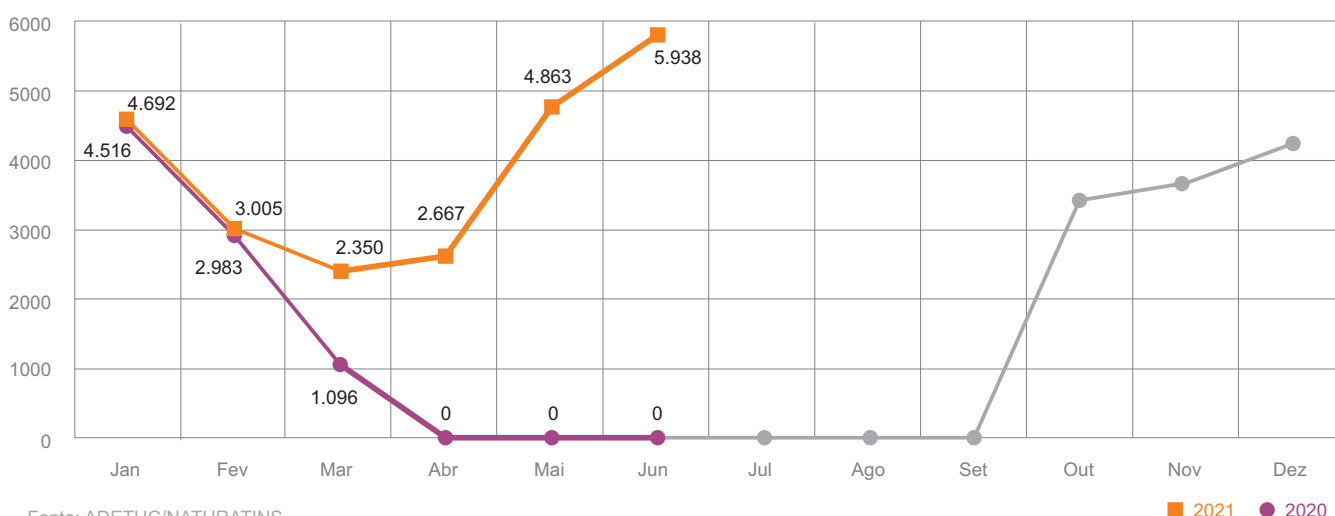
Tabulação: OBSERVATÓRIO DO TURISMO DO TOCANTINS.

As visitas na região turística Encantos do Jalapão, após o fechamento do Parque Estadual do Jalapão de 18 de março a 30 de setembro devido a Pandemia do Covid-19. No primeiro semestre de 2021, a Cachoeira da Velha/Prainha do Rio Novo receberam 11.941 turistas, aumento de 256% em relação ao mesmo período do ano passado, destaque para os meses de Janeiro (2.845) e Junho (2.550).

2. FLUXO TURÍSTICO: DUNAS

23.515 *turistas*

▲ 174%

**NÚMERO DE VISITANTES NAS DUNAS 2021-2020,
EVOLUÇÃO MENSAL:**


Fonte: ADETUC/NATURATINS.

Tabulação: OBSERVATÓRIO DO TURISMO DO TOCANTINS.

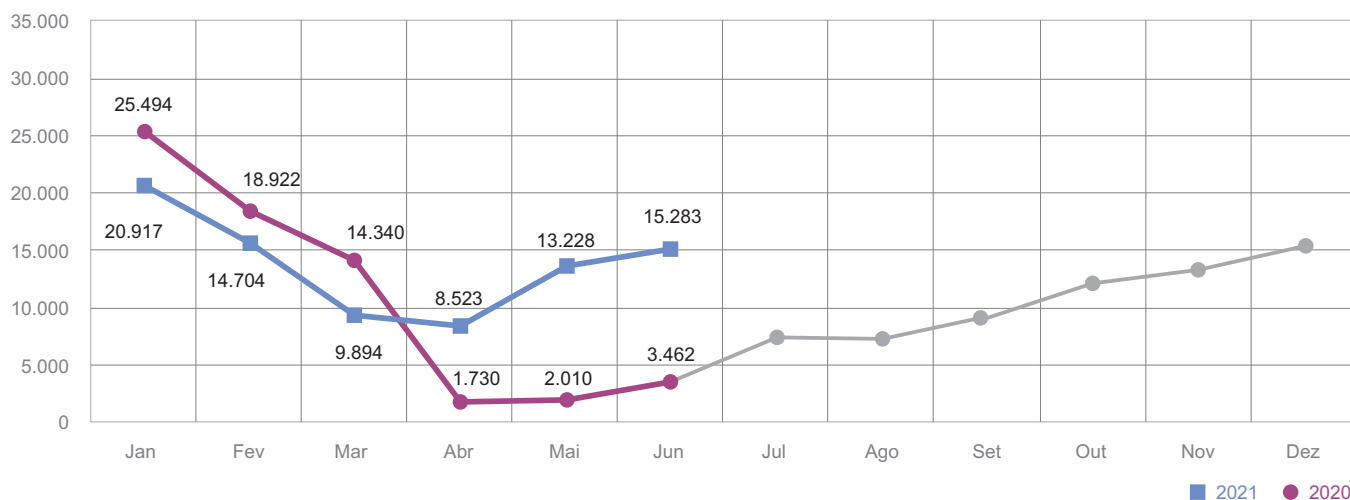
Nas Dunas a movimentação turística nos primeiros 06 meses do ano foi de 23.515 turistas, destaque para os meses de maio (4.863) e junho (5.938), que tiveram o maior fluxo desses meses desde que foi realizado o acompanhamento em 2012. E junho bateu recorde de visitação que antigamente era de julho de 2018 com 5.761 turistas.



3. DEMANDA ATUAL: FLUXO AEROPORTUÁRIO

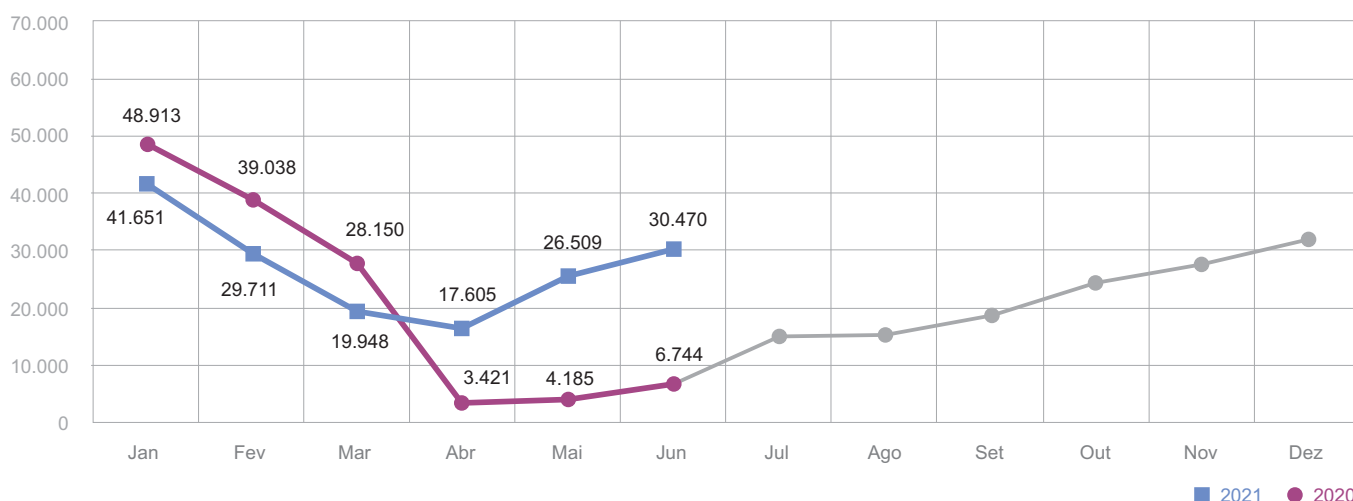


82.549 passageiros ▲ 25,15%

**PASSEIROS DESEMBARCADOS 2021-2020,
EVOLUÇÃO MENSAL:**


Fonte: INFRAERO 2021. AEROPORTO PALMAS - SBPJ (coletado 5 de agosto de 2021)

Em 2021 já desembarcaram no Aeroporto Brigadeiro Lysias Rodrigues em Palmas 82.549 passageiros, 25,15% maior que no mesmo período do ano anterior. Podemos observar que nos 03 primeiros meses a curva é muito parecida, porém nos últimos 03 meses tivemos uma curva ascendente em 2021. Vale ressaltar ainda que abril e junho foi o período que iniciou as restrições de mobilidade devido a COVID-19.

**FLUXO AEROPORTUÁRIO (EMBARQUE + DESEMBARQUE) 2021-2020,
EVOLUÇÃO MENSAL:**


Fonte: INFRAERO 2021. AEROPORTO PALMAS - SBPJ (coletado 5 de agosto de 2021)

Quando se tem a soma de embarque e desembarque o fluxo do Aeroporto Brigadeiro Lysias Rodrigues em Palmas foi de 165.894 passageiros, 27,17% maior que no ano anterior.



4. EMPRESAS DE TURISMO



851 empresas de turismo ▲ 19,0%

ATIVIDADE	2020	2021	Varição (%)
Acampamento Turístico	4	11	▲ 175,0
Agência de Turismo	227	258	▲ 13,7
Casas de Espetáculos e Equipamentos de Animação Turística	4	8	▲ 100,0
Centro de Convenções	3	4	▲ 33,3
Empreendimento de Apoio ao Turismo Náutico ou à Pesca Desportiva	5	5	■ 0,0
Empreendimento de Entretenimento e Lazer e Parques Aquáticos	4	6	▲ 50,0
Guia de Turismo	99	109	▲ 10,1
Locadora de Veículos	12	12	■ 0,0
Meios de Hospedagem	148	159	▲ 7,4
Organizadoras de Eventos	30	36	▲ 20,0
Parque Temático	0	0	■ 0,0
Prestador Especializado em Segmentos Turísticos	21	25	▲ 19,0
Prestador de Serviços de Infraestrutura de Apoio a Eventos	29	39	▲ 34,5
Restaurantes, Cafeterias e Bares	67	111	▲ 65,7
Transportadora Turística	80	68	▼ -15,0
TOTAL GERAL	733	851	▲ 16,1

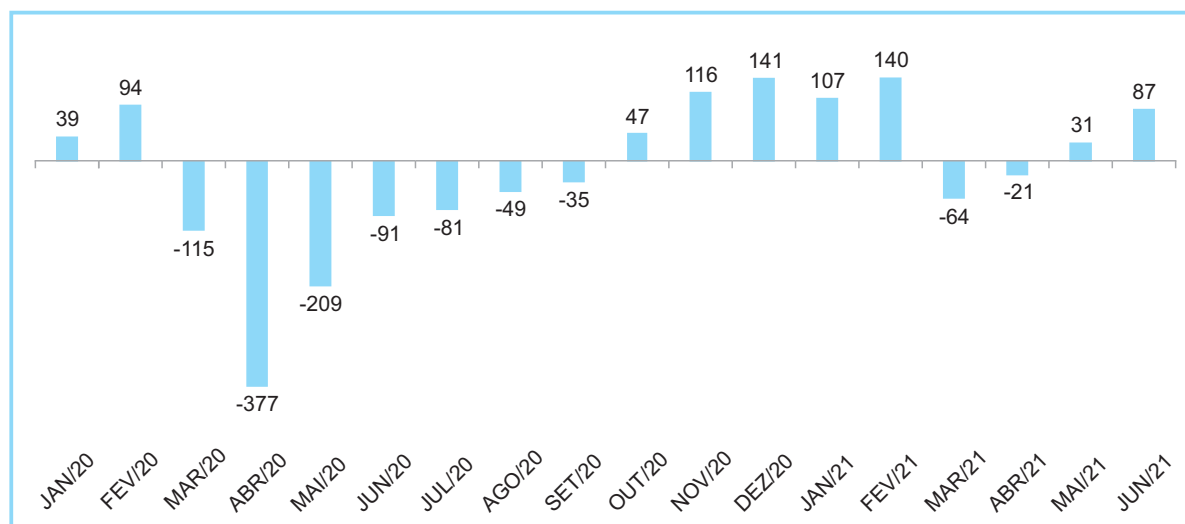
Fonte: Cadastur/Dados.gov.br (coletado 06 de agosto de 2021)

Com relação as empresas da atividade características do turismo cadastradas no Cadastur, observamos que no primeiro semestre de 2021 se comparado ao mesmo período do ano anterior tivemos um aumento de 16,1% de empresas regular ou em implantação.

5. EMPREGOS



280 saldo de empregos ▲ 19,0%



Fonte: Novo CAGED (coletados em 13 de agosto de 2021)

A oferta de empregos passou de um saldo negativo no primeiro semestre de 2020 (-659) para um saldo positivo de 280 empregos nos 06 primeiros meses de 2021, demonstrando a retomada do turismo no Tocantins.





PERÍODO	BOOKING	TRIPADVISOR	TARIFA MÉDIA
JUNHO/2021*	8,3	4,0	R\$ 158,85

* A pesquisa foi realizada entre os dias 28 e 30 de junho de 2021

No site Booking.com o levantamento foi realizado com 67 empreendimentos dos municípios de: Araguaina, Dianópolis, Gurupi, Mateiros, Palmas, Paraíso do Tocantins, Porto Nacional, São Félix do Tocantins, Natividade, Peixe e Ponte Alta do Tocantins

No site TripAdvisor o levantamento foi realizado com 76 empreendimentos dos municípios de: Araguaina, Dianópolis, Gurupi, Mateiros, Palmas, Paraíso do Tocantins, Porto Nacional e São Félix do Tocantins

FICHA TÉCNICA

Mauro Carlesse

Governador do Estado do Tocantins

Jairo Soares Mariano

Presidente da Agência do Desenvolvimento do Turismo, Cultura e Economia Criativa

Maria Antônia Valadares de Souza

Superintendente de Operações Turísticas e Projetos Estratégicos

Gabriel da Luz

Gerente de Pesquisas e Informações

Kleiryanne Aguiar Costa Cortez

Gerente de Produtos Turísticos

Edilma Bernardo de Souza

Equipe Técnica

Patrícia da Silva Alcantara

Equipe Técnica

Graziela Macedo Cortez

Equipe Técnica

Geovane Souza Moura

Equipe Técnica

Ingrid Nayara Rosnieski Pereira

Equipe Técnica



**OBSERVATÓRIO
DO TURISMO DO
TOCANTINS**

www.observatorio.turismo.to.gov.br
www.turismo.to.gov.br

